

# INSTITUTO DE SAÚDE E GESTÃO HOSPITALAR

## Balanco Patrimonial

Exercícios findos em 31 de dezembro de 2023 e 2022

Em milhares de reais

ATIVO	Nota Explicativa	31/12/2023	31/12/2022
<b>Circulante</b>			
Caixa e equivalente de caixa - Com Restrição	04	99.157	25.383
Caixa e equivalente de caixa - Sem Restrição	05	18.105	4.031
Créditos de Contratos e Convênios	06	723.389	103.481
Créditos entre matriz e Filiais	07	62.563	65.742
Crédito de transferência de estoque entre filiais		625	1.247
Créditos com Terceiros	08	15.181	15.609
Estoques	09	45.525	43.610
Estoques em poder de Terceiros	10	105	13.824
Despesas Antecipadas	11	-	13.279
<b>Total do Ativo Circulante</b>		<b>964.650</b>	<b>285.207</b>
<b>Não Circulante</b>			
<b>Realizável a longo prazo</b>			
Valores em Negociação	12	48.517	50.745
Caução de Aluguel		449	252
Depósitos Judiciais	13	8.149	4.159
<b>Imobilizado e Intangível</b>			
Imobilizado - Com Restrição	14	7.045	6.488
Imobilizado - Sem Restrição	15	705	601
Intangível - Sem Restrição	16	17.306	17.306
<b>Total do Ativo Não Circulante</b>		<b>82.171</b>	<b>79.550</b>
<b>Total do Ativo</b>		<b>1.046.822</b>	<b>365.757</b>

## PASSIVO E PATRIMÔNIO LÍQUIDO

	Nota Explicativa	31/12/2023	31/12/2022
<b>Circulante</b>			
Fornecedores	17	135.117	95.663
Obrigações Trabalhistas e Previdenciárias	18	51.528	9.106
Obrigações fiscais	19	20.375	17.347
Valores a pagar		2.870	1.593
Adiantamento de clientes		8	4.636
Parcelamentos de Impostos		102	102
Contratos e Convênios a Executar	20	609.847	341
Saldo Remanescente Contrato a Executar		9.853	-
Receitas Antecipadas		175	2.243
Débitos entre matriz e Filiais	21	62.563	65.742
Débitos de transferência de estoque entre filiais		663	1.349
Empréstimos de Estoques		464	15.589
Provisão Férias/13º/Reajuste e Encargos	22	74.804	71.585
<b>Total do Passivo Circulante</b>		<b>968.369</b>	<b>285.297</b>
<b>Não Circulante</b>			
Parcelamentos de Impostos		520	622
Obrigações Previdenciárias	23	41.243	41.243
Provisão para Riscos	24	717	897
<b>Total do Passivo Não Circulante</b>		<b>42.480</b>	<b>42.762</b>
<b>Patrimônio Líquido</b>	25		
Patrimônio Social		37.172	(2.867)
Reserva de Doações e Subvenções		527	527
(Déficit) Superávit do Exercício		(1.725)	40.039
<b>Total do Patrimônio Líquido</b>		<b>35.973</b>	<b>37.698</b>
<b>Total do Passivo e do Patrimônio Líquido</b>		<b>1.046.822</b>	<b>365.757</b>

As notas explicativas são parte integrante das demonstrações financeiras.

Fortaleza (CE), 31 de dezembro de 2023.

  
Carlos Harrison Rocha Batista  
Contador CRC CE 029147/O-5

  
Virginia Angélica Silveira Reis  
Diretora-Presidente

3º R.P.J. DE FORTALEZA  
Averb. Nº 504/2012 - 20 ago  
Página 2/43 Emis. R\$ 1,34

Amanda Oliveira da  
Escritura Autorizada

# INSTITUTO DE SAÚDE E GESTÃO HOSPITALAR

## Demonstração do Resultado do Exercício

Exercícios findos em 31 de dezembro de 2023 e 2022

Em milhares de reais


3º R.P.J. DE FORTALEZA-CE  
Averb. Nº 5048912 - 20 ago 2024  
Página 3/43 Emis. R\$ 1.357,74

Amanda Oliveira da Silva  
Escritor Autorizada

	Nota Explicativa	31/12/2023	31/12/2022
<b>Receita Operacional Líquida</b>			
<b>Receita com restrições</b>		<b>1.450.514</b>	<b>1.354.262</b>
Contrato de Gestão - Custeio	26	1.417.681	1.311.369
Contribuições e Doações Voluntárias	27	28.445	36.453
Receitas c/ Aplicações Financeiras		24	2.020
Contrato de Gestão - Reequilíbrio Contratual		4.364	4.419
<b>Dedução da Receita Operacional com Restrição</b>		<b>(18.835)</b>	<b>(22.928)</b>
Descontos Contratuais	28	(10.100)	(19.632)
Dedução Saldo Remanescente Contrato de Gestão	29	(8.735)	(3.296)
<b>Receitas operacionais com restrição</b>		<b>1.431.679</b>	<b>1.331.333</b>
<b>Receita sem restrições</b>		<b>9.327</b>	<b>12.462</b>
Receita atividade meio (Educação não formal)	30	3.848	3.214
Receitas Saúde Exceto SUS	31	3.629	3.233
Receita c/ Gratuidades em Saúde	32	871	931
Receita de Doações		451	617
Receitas Taxas Internas	33	245	4.215
Receita c/ Trabalho Voluntário	34	280	252
Receita c/ Gratuidades em Educação não formal		3	1
<b>Total receita operacional líquida</b>		<b>1.441.006</b>	<b>1.343.796</b>
<b>Custos Operacionais</b>		<b>(1.422.260)</b>	<b>(1.283.332)</b>
Custeio de Contrato Gestão	35	(1.400.089)	(1.263.241)
Custos c/ Projetos em Saúde Exceto SUS	36	(20.557)	(19.015)
Custos Atividade Meio (Educação não formal)	37	(741)	(144)
Custo c/ Gratuidades em Saúde	32	(871)	(931)
Custo c/ Gratuidades em Educação não formal		(3)	(1)
<b>Superávit Bruto</b>		<b>18.745</b>	<b>60.464</b>
Despesas Gerais e Administrativas c/ Contrato Gestão	38	(75.366)	(38.210)
Despesas Gerais e Administrativas c/ Projetos em Saúde Exceto SUS	39	(1.127)	(777)
Despesas Gerais e Administrativas Atividade Meio (Educação não formal)	40	(137)	(44)
Despesa c/ Trabalho Voluntário	34	(280)	(252)
Outras Receitas Operacionais	41	55.518	21.428
<b>(Déficit) Superávit antes do resultado financeiro</b>		<b>(2.646)</b>	<b>42.609</b>
<b>Resultado financeiro líquido</b>			
Receita Financeira		1.241	221
Despesa Financeira		(320)	(2.791)
<b>Resultado financeiro líquido</b>	42	<b>921</b>	<b>(2.570)</b>
<b>(Déficit) Superávit do Exercício</b>		<b>(1.725)</b>	<b>40.039</b>

As notas explicativas são parte integrante das demonstrações financeiras.

Fortaleza (CE), 31 de dezembro de 2023.

  
Carlos Harison Rocha Batista  
Contador CRC CE 029147/O-5

  
Virginia Angélica Silveira Reis  
Diretora-Presidente



# INSTITUTO DE SAÚDE E GESTÃO HOSPITALAR

## Demonstração das mutações do patrimônio líquido

Exercícios findos em 31 de dezembro de 2023 e 2022

Em milhares de reais

	Nota Explicativa	Patrimônio Social	Reserva de Doações e Subvenções	Superávit (Déficit) do Período	Total
<b>Saldos em 31 de dezembro de 2021</b>		<b>(18.768)</b>	<b>527</b>	<b>18.762</b>	<b>521</b>
Incorporação do Superávit do exercício		18.762	-	(18.762)	-
Outras Mutações do Patrimônio Líquido	25	(2.862)	-	-	(2.862)
Superávit do exercício		-	-	40.039	40.039
<b>Saldos em 31 de dezembro de 2022</b>		<b>(2.867)</b>	<b>527</b>	<b>40.039</b>	<b>37.698</b>
Incorporação do Superávit do Período	25	40.039	-	(40.039)	-
Déficit do Período	25	-	-	(1.725)	(1.725)
<b>Saldos em 31 de dezembro de 2023</b>		<b>37.172</b>	<b>527</b>	<b>(1.725)</b>	<b>35.973</b>

As notas explicativas são parte integrante das demonstrações financeiras.

Fortaleza (CE), 31 de dezembro de 2023.



Carlos Harison Rocha Batista  
Contador CRC CE 029147/O-5



Virginia Angelica Silveira Reis  
Diretora-Presidente

3º R.P.J. DE FORTALEZA-CE  
Averb. Nº 504/9912 - 20 ago 2024  
Página 4/43 Emis. R\$ 1.367,74

  
Amanda Oliveira da Silva  
Escritor Autenticada

**INSTITUTO DE SAÚDE E GESTÃO HOSPITALAR****Demonstração do fluxo de caixa - Método indireto**

Exercícios findos em 31 de dezembro de 2023 e 2022

Em milhares de reais

3º R.P.J. DE FORTALEZA-CE

Averb. Nº 5048912 - 20 ago 2024

Página 5/43 Emls. R\$ 1.357,74

  
Amanda Oliveira da Silva

Escrevente Autorizada

	Nota Explicativa	31/12/2023	31/12/2022
<b>Fluxos de caixa das atividades operacionais</b>			
(Déficit) Superávit do Exercício		(1.725)	40.039
<b>Ajustes ao (Déficit) Superávit do Exercício</b>			
Depreciação		1.784	1.671
Baixa Ativo Imobilizado		63	208
Outras Mutações do Patrimônio Líquido	25	-	(2.862)
		<u>1.847</u>	<u>(983)</u>
<b>(Aumento)/Redução dos ativos em:</b>			
Créditos de Contratos e Convênios	06	(619.907)	1.004
Crédito de transferência de estoque entre filiais		622	714
Créditos com Terceiros	08	428	(4.421)
Estoques	09	(1.916)	(5.856)
Estoques em poder de Terceiros	10	13.719	(2.385)
Despesas Antecipadas	11	13.279	(13.279)
Valores em Negociação		2.228	(2.681)
Caução de Aluguel		(197)	(108)
Depósitos Judiciais	13	(3.991)	193
		<u>(595.734)</u>	<u>(26.618)</u>
<b>Aumento/(Redução) dos passivos em:</b>			
Fornecedores	17	39.454	(18.420)
Obrigações Trabalhistas e Previdenciárias	18	42.422	(30.775)
Obrigações fiscais	19	3.028	1.713
Valores a pagar		1.277	982
Adiantamento de clientes		(4.629)	1.066
Parcelamentos de Impostos		(102)	(34.392)
Contratos e Convênios a Executar	20	609.506	341
Saldo Remanescente Contrato a Executar		9.853	-
Receitas Antecipadas		(2.067)	2.243
Débitos de transferência de estoque entre filiais		(686)	(707)
Empréstimos de Estoques		(15.125)	3.483
Provisão Férias/13º/Reajuste e Encargos	22	3.219	653
Obrigações Previdenciárias	23	-	41.243
Provisão para Riscos	24	(180)	(927)
		<u>685.969</u>	<u>(33.497)</u>
<b>Fluxo de caixa líquido provenientes das (utilizado nas) atividades operacionais</b>		<u>90.357</u>	<u>(21.059)</u>
<b>Atividades de investimentos</b>			
Aquisição de Bens e Direitos para o Ativo	14, 15 e 16	(2.509)	(4.714)
<b>Fluxo de caixa líquido proveniente das (utilizados nas) atividades de investimentos</b>		<u>(2.509)</u>	<u>(4.714)</u>
<b>Atividades de financiamento</b>			
Créditos entre matriz e Filiais	07	3.179	(24.784)
Débitos entre matriz e Filiais	21	(3.179)	24.784
<b>Fluxo de caixa líquido proveniente das (utilizado nas) atividades de financiamento</b>		<u>-</u>	<u>-</u>
<b>Aumento (redução) do caixa e equivalente de caixa sem restrição e com restrição</b>		<u>87.848</u>	<u>(25.774)</u>
Caixa e equivalente de caixa no início do período		29.414	55.188
Caixa e equivalente de caixa no final do período		117.262	29.414
<b>Aumento (redução) do caixa e equivalente de caixa sem restrição e com restrição</b>		<u>87.848</u>	<u>(25.774)</u>

As notas explicativas são parte integrante das demonstrações financeiras.

Fortaleza (CE), 31 de dezembro de 2023.

Carlos Harison Rocha Batista  
Contador CRC CE 029147/O-5Virginia Angélica Silveira Reis  
Diretora-Presidente



# INSTITUTO DE SAÚDE E GESTÃO HOSPITALAR

## Demonstração do Valor Adicionado

Exercícios findos em 31 de dezembro de 2023 e 2022  
Em milhares de reais

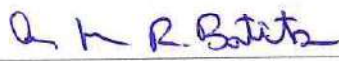
3º R.P.J. DE FORTALEZA-CE  
Averb. Nº 5048912 - 20 ago 2024  
Página 6/43 Emls. R\$ 1.357,74

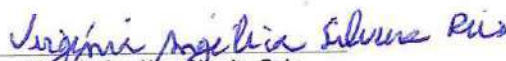
  
Amanda Oliveira da Silva  
Escrevente Autorizada

	31/12/2023	31/12/2022
<b>1. Receitas</b>	<b>1.496.524</b>	<b>1.365.224</b>
1.1 Atividades Operacionais Sem Restrição	9.047	12.211
1.2 Atividades Operacionais Com Restrição	1.431.679	1.331.333
1.3 Outras Receitas	55.798	21.680
1.3.1 Reembolso de Despesas	17.488	17.720
1.3.2 Reembolso de Juros e Multas Contratuais	-	496
1.3.3 Reversão de Provisões	14.244	2.602
1.3.5 Outras Receitas	10.200	46
1.3.6 Trabalho Voluntário	280	252
1.3.7 Correção Monetária - INSS a Recuperara Cooperativa	100	563
1.3.8 Indenização Apólice Seguro	13.486	-
<b>2. Insumos Adquiridos de Terceiros</b>	<b>694.034</b>	<b>613.327</b>
2.1 Materiais de Consumo	262.672	242.023
2.2 Energia elétrica, Água, Comunicação e Internet	9.931	9.816
2.3 Serviços de Terceiros	396.617	351.124
2.4 Outras Despesas Operacionais	24.813	10.364
<b>3 - Valor Adicionado Bruto (1-2)</b>	<b>802.490</b>	<b>751.897</b>
<b>4 - Depreciação, Amortização e Exaustão</b>	<b>1.784</b>	<b>1.671</b>
4.1 Depreciação e Amortização do Período	1.784	1.671
<b>5 - Valor Adicionado Líquido (3-4)</b>	<b>800.706</b>	<b>750.226</b>
<b>6 - Valor Adicionado Recebido em Transferência</b>	<b>1.241</b>	<b>221</b>
6.1 Receitas financeiras	1.241	221
<b>7 - Valor Adicionado Total a Distribuir (5+6)</b>	<b>801.946</b>	<b>750.447</b>
<b>8 - Distribuição do Valor Adicionado</b>	<b>801.946</b>	<b>750.447</b>
<b>8.1 Remuneração do Trabalho</b>	<b>797.999</b>	<b>703.007</b>
8.1.1 Pessoal	740.576	650.269
8.1.2 Encargos	57.423	52.738
<b>8.2 - Remuneração do Governo (Impostos, taxas e contribuições)</b>	<b>1.216</b>	<b>1.844</b>
8.2.1 Impostos, taxas e contribuições	1.216	1.844
<b>8.3 Remuneração de capitais de terceiros</b>	<b>3.583</b>	<b>4.626</b>
8.3.1 Aluguéis	1.959	1.236
8.3.2 Despesas Financeiras	1.625	3.390
<b>8.4 Distribuição da Gratuidade</b>	<b>874</b>	<b>932</b>
8.4.1 Distribuição da Gratuidade	874	932
<b>8.5 Remuneração de Capitais Próprios</b>	<b>(1.725)</b>	<b>40.039</b>
8.5.1 Resultado do exercício	(1.725)	40.039

As notas explicativas são parte integrante das demonstrações financeiras.

Fortaleza (CE), 31 de dezembro de 2023.

  
Carlos Harison Rocha Batista  
Contador CRC CE 029147/O-5

  
Virginia Angélica Silveira Reis  
Diretora-Presidente

## NOTAS EXPLICATIVAS ÀS DEMONSTRAÇÕES CONTÁBEIS

Exercícios findos em 31 de dezembro de 2023 e 2022

Em milhares de Reais

### 1. Contexto operacional

3º R.P.J. DE FORTALEZA-CE  
Averb. Nº 5048912 - 20 ago 2024  
Página 7/43 Emis. R\$ 1.357,74

Amanda Oliveira da Silva  
Escrevente Autorizada

O Instituto de Saúde e Gestão Hospitalar – ISGH, organização social em saúde, com personalidade jurídica de direito privado, sem fins lucrativos, de prazo indeterminado. Constituído em julho de 2002 a partir da iniciativa de pessoas comuns que decidiram reunir-se em prol do bem-estar social, através de ações que promovessem mudanças e impactos significativos na esfera das políticas públicas destinadas à área da saúde. Ao longo de quase 22 anos de história, celebrou contratos de gestão para gerir unidades de saúde, tendo como principais contratantes o Estado do Ceará e Município de Fortaleza.

Atualmente o ISGH realiza a gestão de seis hospitais, sendo dois em Fortaleza e quatro divididos nas macrorregiões do Ceará, seis Unidades de Pronto Atendimento (UPAs) estaduais, mais de 100 Unidades de Atenção Primária à Saúde (UAPs) e Centros de Atenção Psicossocial (CAPs), por meio de gestão compartilhada, e uma unidade de desospitalização. O Instituto, ainda, possui três unidades de negócio próprio: o laboratório de análises clínicas Primilab, o laboratório Mais Lab Saúde e a Escola de Saúde e Gestão (ESG).

Neste contexto, o ISGH segue em seu propósito de transformar a saúde para o bem-estar social, realizando suas atividades de acordo com as finalidades estatutárias, buscando promover a excelência em saúde, fundamentado na ética, na responsabilidade social corporativa, eficiência e transparência.

### 2. Base de preparação e apresentação das demonstrações contábeis

As práticas de contabilidade adotadas no Brasil, compreendem a Lei das Sociedades por Ações de nº 6.404/1976, pronunciamentos técnicos emitidos pelo Comitê de Pronunciamentos Contábeis – CPC (aprovados pelo Conselho Federal de Contabilidade – CFC), bem como as Normas Brasileiras de Contabilidade – NBCs, aplicáveis à Contabilidade Societária, assim como todos os aspectos previstos na ITG 2002 (R1) – Entidade sem finalidade de lucros.

A Administração declara que todas as informações relevantes próprias das demonstrações contábeis, e somente elas, estão sendo evidenciadas e correspondem as utilizadas pela Administração na gestão do ISGH.

As demonstrações contábeis foram preparadas com base no custo histórico e são apresentadas em reais, que é a moeda funcional e de apresentação do Instituto de Saúde e Gestão Hospitalar. Todas as informações financeiras estão apresentadas em milhares de reais e foram arredondadas para o milhar mais próximo, exceto quando indicado de outra forma.

A Administração do ISGH autorizou a conclusão das Demonstrações Contábeis referentes ao exercício de 2023 em 20 de junho de 2024, considerando os eventos subsequentes ocorridos até essa data que tenham efeitos sobre as demonstrações.



### 3. Políticas contábeis materiais

#### 3.1 Apuração do Resultado do Exercício

3º R.P.J. DE FORTALEZA-CE  
Averb. Nº 5048912 - 20 ago 2024  
Página 8/43 Emissão: R\$ 1.357,74

Amanda Oliveira da Silva  
Escrivente Autorizada

As receitas e despesas contabilizadas pela entidade, no período de 01 de janeiro a 31 de dezembro de 2023, foram reconhecidas pelo regime contábil de competência, assim como a aplicação dos recursos.

Os registros contábeis evidenciam as contas de receitas e despesas, com e sem gratuidade, superávit ou déficit, de forma segregada, identificáveis por tipo de atividade.

O Superávit/Déficit referente às atividades do Instituto é incorporado integralmente ao patrimônio social, sempre no início do exercício social seguinte, com aprovação em assembleia, sendo apurado mensalmente apenas para fins de demonstração.

#### 3.2 Caixas e Equivalentes de Caixa

Os equivalentes de caixa são mantidos com a finalidade de atender a compromissos de caixa de curto prazo do ISGH. A conta caixa representa o Fundo Fixo e é composta de numerário para atender despesas de pequeno valor.

As aplicações financeiras de curto prazo são equivalentes de caixa de alta liquidez, que podem ser prontamente conversíveis em montante conhecido de caixa e que estão sujeitas a um insignificante risco de mudança de valor. Os rendimentos decorrentes das aplicações financeiras com restrição são revertidos integralmente no respectivo objeto contratual pactuado junto ao parceiro público, já os rendimentos líquidos das aplicações financeiras sem restrição compõem o resultado financeiro do ISGH e são aplicados em seus objetivos estatutários e atividades fins.

#### 3.3 Créditos de Contratos de gestão

Os créditos de contratos de gestão são constituídos conforme o cronograma de desembolso financeiro dos respectivos contratos, ou seja, pelas parcelas de repasse previstas ao ISGH a partir de janeiro de 2023, em contrapartida à conta do passivo de Contrato de Gestão a Executar. As baixas dos valores ocorrem em sua grande parte pelo recebimento dos repasses previstos.

A seguir, destaca-se os instrumentos contratuais que compõem o saldo de adições aos créditos de contratos de gestão, decorrentes de contratação ou renovação de aditivo:

- **Casa de Cuidados do Ceará:** contrato de gestão 03/2022 (vigente até jun/2023) e 1º (vigente até jun/2024), 2º (vigente até set/2023) e 3º (vigente até dez/2023) aditivos ao contrato de gestão 03/2022;
- **Hospital Estadual Leonardo da Vinci:** 6º (vigente até mar/2023), 7º (vigente até março/2024), 8º (vigente até jun/2024), 9º (vigente até set/2023) e 10º (vigente até dez/2023) aditivos ao contrato de gestão 07/2020;
- **Hospital Geral Waldemar de Alcântara:** 7º (vigente até mar/2023), 8º (vigente até mar/2023), 9º (vigente até mar/2024), 10º (vigente até mar/2024), 11º (vigente até set/2023) e 12º (vigente até dez/2023) aditivos ao contrato de gestão 01/2020;



- **Hospital Regional do Cariri:** 8º (vigente até mar/2023), 9º (vigente até mar/2024), 10º (vigente até set/2023) e 11º (vigente até dez/2023) aditivos ao contrato de gestão 02/2020;
- **Hospital Regional Norte:** 8º (vigente até mar/2023), 9º (vigente até mar/2023), 10º (vigente até mar/2024), 11º (vigente até set/2023) e 12º (vigente até dez/2023) aditivos ao contrato de gestão 03/2020;
- **Hospital Regional Sertão Central:** 7º (vigente até mar/23), 8º (vigente até mar/2024), 9º (vigente até set/2023), 10º (vigente até mar/2024) e 11º (vigente até dez/2023) aditivos ao contrato de gestão 04/2020;
- **Hospital Regional Vale do Jaguaribe:** 3º (vigente até out/2023), 4º (vigente até out/2023), 5º (vigente até mar/2024), 6º (vigente até out/2024), 7º (vigente até set/2023) e 8º (vigente até dez/2023) aditivos ao contrato de gestão 01/2021;
- **Postos Município de Fortaleza:** 16º (vigente até nov/2023), 17º (vigente até nov/2023) e 18º (vigente até nov/2024) aditivos ao contrato de gestão 02/20217;
- **UPA Estado Ceará:** 7º (vigente até mar/2023), 8º (vigente até abr/2024), 9º (vigente até set/2023) e 10º (vigente até dez/2023) aditivos ao contrato de gestão 05/2020;
- **UPA Município de Fortaleza:** 13º (vigente até maio/2023) e 14º (vigente até abr/2024) aditivos ao contrato de gestão 01/2016 e convênio de repasse 053/2023 (vigente até dez/2023).

### 3.4 Estoques

3º R.P.J. DE FORTALEZA-CE  
Averb. Nº 5048912 - 20 ago 2024  
Página 9/43 Emls. R\$ 1.357,74

  
Amanda Oliveira da Silva  
Escrevente Autorizada

O estoque da Instituição é composto de medicamentos, material médico hospitalar, material odontológico, material de laboratório e material de órtese e prótese, registrados separadamente por item e são mensurados pelo valor de custo ou pelo valor realizável líquido, dos dois o menor

Os estoques são valorados pelo critério do custo médio ponderado, assim, cada item é determinado a partir da média ponderada do custo de itens semelhantes no começo de um período e do custo dos mesmos itens adquiridos durante o período. O custo de aquisição dos estoques compreende o preço de compra, os impostos e outros tributos, bem como outras despesas relacionadas à aquisição (custos de transporte, seguro, e outros diretamente atribuíveis à aquisição), deduzidos de possíveis descontos comerciais, abatimentos e outros itens semelhantes. Considerando a inexistência de perdas materiais com base em seus registros históricos, a Entidade não realiza provisão para perdas na realização dos estoques.

### 3.5 Ativo Imobilizado

O imobilizado é mensurado pelo seu custo de aquisição e reduzido pela depreciação acumulada e/ou perdas acumuladas por redução ao valor recuperável, se for o caso. Os custos subsequentes são incluídos no valor contábil do ativo, somente quando houver possibilidade de geração de benefícios econômicos futuros associados a esses custos, que possam, por sua vez, ser mensurados com segurança. Reparos e manutenções, quando incorridos, são lançados em contrapartida ao resultado do período.



A depreciação é reconhecida com base na vida útil estimada de cada ativo, pelo método linear, de modo que seu valor residual após sua vida útil seja integralmente baixado. A vida útil estimada, os valores residuais e os métodos de depreciação são revisados anualmente no encerramento do exercício e o efeito de quaisquer mudanças nas estimativas é contabilizado prospectivamente.

Um item do Ativo Imobilizado é baixado quando ocorre a perda, obsolescência, doação, devolução ao parceiro público, ou quando nenhum benefício econômico futuro for esperado do seu uso. Eventual ganho ou perda resultante da baixa do ativo são reconhecidos no resultado quando incorridos.

### 3.6 Ativo Intangível

3º R.P.J. DE FORTALEZA-CE  
Averb. Nº 5048912 - 20 ago 2024  
Página 10/43 Emis. R\$ 1.357,74

Amanda Oliveira da Silva  
Escrevente Autorizada

O intangível gerado internamente é reconhecido pelos gastos incorridos mensurados confiavelmente a partir da data em que o ativo atende aos critérios de reconhecimento de identificação, controle e benefícios futuros. Os gastos gerados com pesquisa e manutenção, são reconhecidos em contrapartida ao resultado do período.

Com base na análise de todos os fatores determinados na NBC TG 04, a Entidade avaliou que não existe um limite previsível para o período durante o qual seus ativos intangíveis deverão gerar fluxos de caixa líquidos positivos para a entidade, assim os mesmos estão classificados com a vida útil indefinida, não havendo, portanto, amortização registrada no exercício de 2023. Foi realizado teste de *impairment* internamente no ano de 2023 em relação ao Software ARS Vitae®, conforme determinado na NBC TG 01 e detalhado na NE 16.

### 3.7 Contrato de Gestão a Executar

A obrigação de execução dos contratos de gestão foi instituída a partir da mudança na política contábil realizada no ano de 2023, na qual, em atendimento à ITG 2002 (R1), enquanto não atendidos os requisitos para reconhecimento da receita de execução na demonstração do resultado, a contrapartida da subvenção governamental registrada no ativo é realizada nesta conta específica do passivo. Portanto, a constituição das adições a esta rubrica estão conforme o orçamento de custos e despesas previstos nos respectivos contratos de gestão para execução pelo ISGH a partir de janeiro de 2023, em contrapartida à conta do ativo de Créditos de Contratos de Gestão.

Em regra geral, as baixas dos valores a executar ocorrem em contrapartida ao registro da Receita de Execução, quando há a o registro das despesas com o custeio dos contratos de gestão, pelo regime de competência. Dessa forma a subvenção governamental decorrente do contrato de gestão é reconhecida como receita ao longo do período e confrontada com as despesas que pretende compensar, em base sistemática.

Os instrumentos contratuais que compõem o saldo de adições à rubrica de contrato de gestão a executar, decorrentes de contratação ou renovação de aditivo, são os mesmos apresentados na Nota Explicativa 3.3

### 3.8 Provisões Trabalhistas

A provisão para Férias e 13º salário é reconhecida por regime de competência, mensalmente registrada de forma proporcional, assim como seus respectivos encargos.

h 4 L



Em 2023 o Instituto passou a reconhecer também a provisão em relação ao dissídio para o reajuste anual das verbas salariais (empregados e prestadores de serviço), visto o lapso temporal entre o período no qual os valores são devidos e o período no qual as convenções coletivas das categorias são efetivadas, para pagamento das verbas devidas.

### 3.9 Reconhecimento de Receitas

3º R.P.J. DE FORTALEZA-CE  
Averb. Nº 5048912 - 20 ago 2024  
Página 11/43 Emls. RS 1.357,74

Amanda Oliveira da Silva

Escrevente Autorizada

A receita é reconhecida na extensão em que for provável que benefícios econômicos serão gerados para o Instituto e quando possa ser mensurada de forma confiável. A receita é mensurada com base no valor justo da contraprestação recebida, excluindo descontos, abatimentos e impostos ou encargos. O ISGH avalia as transações de receita de acordo com os critérios específicos para determinar se está atuando como agente ou principal e, concluiu que está atuando como principal em todos os seus contratos de receita. Os critérios específicos, a seguir, devem também ser satisfeitos antes de haver reconhecimento de receita:

- **Receitas de execução dos contratos de gestão**

As receitas de execução oriundas dos contratos de gestão caracterizam-se como subvenção governamental e são reconhecidas como receita, pelo regime de competência, ao longo do período de vigência dos respectivos instrumentos contratuais e confrontada com as despesas que pretendem compensar, em base sistemática. Assim, para cada registro de despesa com restrição efetivada, o ISGH registra a receita de execução pelo mesmo valor.

Destaca-se que o simples recebimento de repasse para custeio de contratos de gestão não caracteriza o reconhecimento da receita e que enquanto não atendidos os requisitos para reconhecimento da receita com subvenção na demonstração do resultado, a contrapartida da subvenção governamental registrada no ativo (ver NE 3.3 Créditos de Contratos de gestão) é realizada em conta específica do passivo (ver NE 3.7 Contrato de Gestão a Executar).

- **Contribuições e Doações Voluntárias**

As receitas de doações de pessoas físicas ou jurídicas são advindas da atividade operacional do Instituto e são reconhecidas por ocasião do seu efetivo recebimento, exceto as receitas de doações com restrição de itens que transitam pelo estoque, cujos valores são registrados no passivo (doação a executar), e a receita de execução da doação com restrição é reconhecida de forma sistemática quando há o registro da despesa com o consumo do respectivo item. Destaca-se que estas receitas decorrentes de doação, para aplicação específica, e as respectivas despesas são registradas em contas próprias, inclusive as patrimoniais, segregadas das demais contas da entidade.

- **Receita atividade meio (educação não formal) e saúde exceto SUS**

A receita de prestação de serviços na área educacional não formal, prestada pela filial Escola de Saúde e Gestão e a receita de exames laboratoriais, referente às unidades Primilab e Mais Lab Saúde, são reconhecidas na demonstração do resultado quando seus respectivos valores podem ser mensurados de forma confiável, o serviço for efetivamente realizado e o ISGH não detiver mais controle ou responsabilidade sobre o serviço prestado.



#### • Receitas financeiras

Para todos os instrumentos financeiros avaliados ao custo amortizado e ativos financeiros que rendem juros, a receita ou despesa financeira é contabilizada utilizando-se a taxa de juros efetiva. A receita de juros sem restrição é incluída na rubrica receita financeira, na demonstração do resultado.

As receitas financeiras com restrição, decorrentes da operacionalização dos Contratos de Gestão, são incorporadas ao saldo a executar do respectivo contrato (Passivo), estando disponíveis para serem revertidas exclusivamente aos respectivos objetos contratuais.

#### • Gratuidades em saúde

O benefício concedido como gratuidade por meio da prestação de serviços em saúde é reconhecido pelo valor efetivamente praticado.

3º R.P.J. DE FORTALEZA-CE  
Averb. Nº 5048912 - 20 ago 2024  
Página 12/43 Emls. R\$ 1.357,74

Amanda Oliveira da Silva  
Escrivente Autorizada

#### • Trabalho voluntário

O trabalho voluntário é reconhecido pelo valor justo da prestação do serviço como se tivesse ocorrido o desembolso financeiro, ou seja, a mensuração considera o recurso que o ISGH haveria de pagar caso contratasse os respectivos serviços em mercado equivalente.

As receitas com trabalhos voluntários são reconhecidas na demonstração de resultado, pelo regime de competência, como receita operacional sem restrição, em contrapartida nas despesas.

### 3.10 Provisão para riscos

Os processos judiciais são classificados segundo suas chances de ocorrência e de exigibilidade, sendo os de risco provável, quando há obrigação presente que provavelmente requer uma saída de recurso, os de risco possível, quando há obrigação possível ou obrigação presente que pode requerer, mas provavelmente não irá requerer, uma saída de recursos, e por fim, os de risco remoto, quando há obrigação possível ou obrigação presente cuja probabilidade de uma saída de recursos é remota. O ISGH constitui provisões para todos os processos judiciais classificados com risco provável.

O Instituto é parte passiva em ações judiciais e em processos administrativos decorrentes do curso normal das suas atividades, compreendendo causas trabalhistas, hospitalares, tributárias, administrativas e cíveis. Na posição de 31 de dezembro de 2023 registra-se 387 processos judiciais (398 processos em 2022), sendo 90 processos com risco Remoto (81 processos em 2022), 270 com risco Possível (285 processos em 2022) e 27 processos com risco Provável (32 processos em 2022).

Os processos judiciais classificados de risco prováveis representam o volume financeiro de R\$ 717 (R\$ 897 em 2022) sendo R\$ 588 para a área trabalhista (R\$ 536 em 2022) e R\$ 129 para a área hospitalar (R\$ 122 em 2022). Não há processos prováveis de natureza cível (R\$ 239 em 2022), administrativo ou tributário.

Os processos judiciais classificados com risco possível representam um volume financeiro de R\$ 17.627 (R\$ 23.098 em 2022), sendo R\$ 11.354 referente às demandas trabalhistas (R\$ 16.962 em 2022), R\$ 4.449 referente às demandas hospitalares (R\$ 3.129 em 2022), R\$ 1.060 referente às demandas tributárias (R\$ 1.181 em 2022) e R\$ 764 referente a demandas cíveis (R\$ 1.826 em 2022).



### 3.11 Ações Judiciais – Parte Ativa

O Instituto é parte ativa em 26 ações judiciais, dentre esses processos temos 02 Ações declaratórias com repetições de indébitos em face da União Federal, que na posição de 31 de dezembro de 2023 representava um volume financeiro na ordem de R\$ 658.487, valor este original da ação ajuizada, para ressarcimento ao ISGH, considerado como Ativo Contingente, diante da classificação da assessoria jurídica e, por este motivo, não está reconhecido nas demonstrações contábeis.

Os ativos contingentes do ISGH são avaliados periodicamente por sua assessoria jurídica, para estimativa mais assertiva dos valores. Se for praticamente certo que ocorrerá uma entrada de benefícios econômicos, então o ativo relacionado não é classificado como ativo contingente pelo ISGH, passando a ser reconhecido nas demonstrações contábeis, junto do seu correspondente ganho, no período em que ocorrer a mudança de estimativa.

As demais ações ativas judiciais são referentes à área trabalhista, que tratam sobre plano de saúde, obrigações de fazer, dentre outros. Na área de processos cível, são mais relacionados a fornecedores para cumprimento de obrigações.

### 3.12 Imunidade tributária

O ISGH obteve, em 12 de dezembro de 2018, através da Portaria SAS/MS nº 1.934, o Certificado de Entidade Beneficente de Assistência Social – CEBAS/Saúde, com base na Lei 12.101/2009. Portanto, usufrui da imunidade que trata o § 7º do art. 195 da Constituição Federal por ser certificada como entidade beneficente que atua na área da saúde nos termos da Lei Complementar nº 187/2021.


Conforme a ITG 2002 (R1) não se contabiliza nas contas de receitas os valores das imunidades, evidenciando-as nas Notas Explicativas. Abaixo a imunidade usufruída:

Ano	Valor
2018	24.334
2019	113.193
2020	136.272
2021	170.775
2022	166.445
2023	177.685
<b>Total</b>	<b>788.704</b>

  
Amanda Oliveira da Silva  
Escrivente Autorizada

3º R.P.J. DE FORTALEZA-CE  
Averb. Nº 5048912 - 20 ago 2024  
Página 13/43 Emis. R\$ 1.357,74

Considerando a Solução de consulta nº 243, de 20 de agosto de 2019, publicada no DOU de 17 de setembro de 2019, onde no item C1 diz que “serão imunes à Contribuição para o PIS/Pasep nos termos do art. 195, §7º da CF, quando forem enquadradas como entidades beneficentes de assistência social e atenderem os requisitos legais (certificação e requisitos do art. 29 da Lei nº 12.101, de 2009, e atendimento do art. 14 do Código Tributário Nacional – CTN), neste caso não sofrerão a incidência da contribuição em nenhuma de suas modalidades”.





Considerando ainda a Solução de consulta nº 4.006, de 03 de abril de 2020, publicada no DOU de 07 de abril de 2020 (nº 67, Seção 1, pág. 25), onde afirma que “O Supremo Tribunal Federal, no julgamento do apelo extremo nº 636.941/RS, em sede de repercussão geral, decidiu que são imunes à Contribuição para o PIS/Pasep - inclusive quando incidente sobre a folha de salários - as entidades beneficentes de assistência social que atendam, cumulativamente, aos requisitos constantes dos arts. 9º e 14 do Código Tributário Nacional (Lei nº 5.172, de 1966), bem como do art. 55 da Lei nº 8.212, de 1991 (atualmente, art. 29 da Lei nº 12.101, de 2009)”.

Sendo assim, o ISGH também possui imunidade da Contribuição para o PIS s/Folha de Pagamento desde 14 de dezembro de 2018, ou seja, sendo esta adotada desde a competência de janeiro de 2019 em diante, portanto, não necessita recolher este tributo a partir daquela data e sem a necessidade de qualquer procedimento administrativo junto à SECRETARIA ESPECIAL DA RECEITA FEDERAL DO BRASIL/MINISTÉRIO DA ECONOMIA, tendo em vista que esta imunidade é automática em função dos fundamentos citados acima nas considerações.

Conforme a ITG 2002 (R1) não se contabiliza nas contas de receitas os valores das imunidades, evidenciando-as nas Notas Explicativas. Abaixo a imunidade do PIS s/Folha usufruída:

Ano	Valor
2020	4.274
2021	6.145
2022	5.981
2023	6.367
<b>Total</b>	<b>22.767</b>

  
**Amanda Oliveira da Silva**  
Escrevente Autorizada

3º R.P.J. DE FORTALEZA-CE  
Averb. Nº 5040912 - 20 ago 2024  
Página 14/43 Emls. R\$ 1.357,74

Destaca-se ao que se refere aos recolhimentos do PIS s/Folha das competências de fevereiro de 2020 e retroagindo até janeiro de 2019, o ISGH tem o direito de buscar o valor de R\$ 4.745 através de uma ação judicial de repetição de indébito (Ver tópico de contingências ativas na NE 3.10 - Contingências Judiciais).

### 3.13 Demonstração do Valor Adicionado (“DVA”)

Essa demonstração tem por finalidade evidenciar a riqueza criada pela entidade em determinado período e a forma como tais riquezas foram distribuídas. A DVA está fundamentada em conceitos macroeconômicos, buscando apresentar, eliminados os valores que representam dupla-contagem, a parcela de contribuição que o Instituto tem na formação do Produto Interno Bruto (PIB), assim, a demonstração apresenta o quanto a entidade agrega de valor aos insumos adquiridos de terceiros e que são consumidos durante determinado período.

A DVA foi preparada com base em informações obtidas dos registros contábeis que servem de base de preparação das demonstrações contábeis e seguindo as disposições contidas no NBC TG 09 - Demonstração do Valor Adicionado.

#### 4. Caixa e equivalente de caixa - Com Restrição

	31/12/2023	31/12/2022
Caixa	25	31
Bancos - Contas Correntes	324	30
Aplicações de Liquidez Imediata	98.808	25.322
<b>TOTAL</b>	<b>99.157</b>	<b>25.383</b>

Os recursos apresentados foram originados a partir do recebimento de repasses dos Contratos de Gestão para gerenciamento de unidades de saúde pelo ISGH e são mantidos com a finalidade de atender a compromissos de caixa de curto prazo, assim, serão aplicados integralmente à execução do respectivo objeto contratual.

Enquanto não empregados ao objeto contratual, os valores disponíveis são aplicados em instituições financeiras integrantes do mercado financeiro nacional, em produtos financeiros de renda fixa que possuem baixíssimo risco de crédito, possuem as mesmas características de liquidez de caixa e de disponibilidade imediata (ou em até noventa dias) e estão sujeitos a insignificantes atualizações de valor. Destaca-se que os ganhos líquidos da aplicação financeira são incorporados aos recursos do contrato de gestão e revertidos exclusivamente à execução do objeto contratual.

#### 5. Caixa e equivalente de caixa - Sem Restrição

	31/12/2023	31/12/2022
Caixa	7	9
Bancos - Contas Correntes	10	0
Aplicações de Liquidez Imediata	18.089	4.023
<b>TOTAL</b>	<b>18.105</b>	<b>4.031</b>

Os recursos apresentados foram originados a partir da atividade operacional do ISGH não vinculada à execução de Projetos com Restrição.

Enquanto não empregues aos objetivos sociais estatutários do ISGH, os recursos são aplicados em instituições financeiras integrantes do mercado financeiro nacional, em produtos financeiros de renda fixa que possuem baixíssimo risco de crédito, possuem as mesmas características de liquidez de caixa e de disponibilidade imediata (ou em até noventa dias) e estão sujeitos a insignificantes atualizações de valor.

  
Amanda Oliveira da Silva  
Escrivente Autorizada

3º R.P.J. DE FORTALEZA-CE  
Averb. Nº 5048912 - 20 ago 2024  
Página 15/43 Emis. RS 1.357,74



## 6. Créditos de Contratos e Convênios

	31/12/2023	31/12/2022
Créditos de contratos de Gestão	680.432	60.348
Valores em Negociação - Reequilíbrio Contratual	42.314	42.285
Valores em Negociação - Contratos de Gestão	496	496
Créditos na Prestação de Serviços	83	273
Créditos de Convênios	33	30
Contrato de Parceria a receber	9	49
Outros Créditos a Receber	20	-
<b>TOTAL</b>	<b>723.389</b>	<b>103.481</b>

### 6.1 Créditos de Contratos de Gestão

Os créditos de contratos de gestão foram constituídos conforme o cronograma de desembolso financeiro dos respectivos contratos, ou seja, pelas parcelas de repasse previstas ao ISGH a partir de janeiro de 2023, em contrapartida à conta do passivo de Contrato de Gestão a Executar (ver nota 15 - Contratos e Convênios a Executar). As baixas dos valores ocorrem em sua grande parte pelo recebimento dos repasses previstos, além de outras situações como Glosas do Contrato de Gestão (quando há glosa de repasse pelo parceiro público, por não cumprimento de meta contratual), baixa por supressão de serviços (quando há a estratégia em conjunto com o parceiro público de não realizar serviço que estava contido na previsão orçamentária do contrato) e dedução de saldo remanescente/adiantamento (quando há o aproveitamento de saldo superavitário anterior ao contrato/aditivo vigente).

  
Amanda Oliveira da Silva  
Escrivente Autorizada

3º R.P.J. DE FORTALEZA-CE  
Averb. Nº 5048912 - 20 ago 2024  
Página 16/43 Emls. R\$ 1.357,74

Contrato de Gestão	Saldo a Receber em 31/12/2022	Contratação ou Renovação do Contrato	Recebimento de Repasses	Baixa de Créditos por Prescrição	Glosas Contrato de Gestão	Baixa por Supressão de Serviços	Deduções (*)	Saldo a Receber em 31/12/2023
Casa de Cuidados do Ceará	-	22.562	(14.593)	-	-	-	-	7.969
Hospital Estadual Leonardo da Vinci	1.739	206.495	(163.394)	-	-	-	-	44.841
Hospital Geral Waldemar de Alcântara	796	204.884	(163.818)	(0)	(176)	-	-	41.686
Hospital Regional do Cariri	856	217.804	(174.091)	-	(856)	-	-	43.713
Hospital Regional Norte	8.807	339.546	(272.315)	(5.813)	-	-	-	70.225
Hospital Regional Sertão Central	-	171.723	(137.365)	-	-	-	-	34.358
Hospital Regional Vale do Jaguaribe	1.035	228.007	(91.890)	-	-	-	(7.836)	129.315
Postos Município de Fortaleza	25.692	370.260	(154.473)	-	(1.347)	(6.518)	(7.420)	226.195
UPA Estado Ceará	6.354	182.492	(146.295)	(3.875)	(79)	-	-	38.598
UPA Município de Fortaleza	15.069	98.263	(69.799)	-	-	-	-	43.533
<b>TOTAL</b>	<b>60.348</b>	<b>2.042.037</b>	<b>(1.388.034)</b>	<b>(9.688)</b>	<b>(2.458)</b>	<b>(6.518)</b>	<b>(15.255)</b>	<b>680.432</b>

(\*) Saldo Remanescente e Adiantamento

3º R.P.J. DE FORTALEZA-CE  
Averb. Nº 5048912 - 20 ago 2024  
Página 17/43 Emis. RS 1.357,74

Amanda Oliveira da Silva  
Escritor Autorizada



## 6.2 Valores em Negociação - Reequilíbrio Contratual

	31/12/2023	31/12/2022
Hospital Regional Sertão Central	32.379	32.795
Hospital Regional do Cariri	5.856	4.511
Hospital Geral Waldemar de Alcântara	3.332	3.960
UPA Estado Ceará	747	1.019
<b>TOTAL</b>	<b>42.314</b>	<b>42.285</b>

Os valores em negociação referente a repactuação são oriundos do reequilíbrio dos contratos de gestão firmados com os entes públicos, conforme cláusula contratual que trata da modificação mediante termo de aditivo, para registrar valores prováveis de restituição e/ou compensação pelos órgãos contratantes até o final do contrato, a título de reequilíbrio econômico-financeiro. Os pedidos de repactuação foram protocolados através de ofícios no período de 2022, onde aguardam análise e aprovação de pagamento dos entes públicos.

## 6.3 Valores em Negociação - Contratos de Gestão

	31/12/2023	31/12/2022
Hospital Regional do Cariri	274	274
Hospital Regional Norte	175	175
UPA Estado Ceará	47	47
<b>TOTAL</b>	<b>496</b>	<b>496</b>

Os valores em negociação classificados nessa rubrica correspondem a juros/multas pagos pelo ISGH no cumprimento de suas obrigações com atraso (em sua maioria relativas a tributos), decorrente do atraso no recebimento dos recursos dos contratos de gestão administrados pela entidade. Os pedidos de reembolso ao ISGH foram embasados na Cláusula instituída nos contratos firmados entre o ISGH e a Secretaria da Saúde do Estado do Ceará – SESA, que indica como responsabilidade da CONTRATANTE (SESA): "Arcar com todos os encargos e multas, de qualquer natureza, seja elas de natureza tributária, previdenciária, trabalhista, administrativa, judiciais e outras que venham a incidir sobre a CONTRATADA (ISGH) em virtude de atraso, não justificado, das parcelas do Contrato de Gestão."

## 6.4 Créditos na Prestação de Serviços

	31/12/2023	31/12/2022
ISGH - Primilab	66	266
ISGH - Matriz	7	7
ISGH - Escola de Saúde e Gestão	6	-
ISGH - Mais Lab Saúde	4	-
<b>TOTAL</b>	<b>83</b>	<b>273</b>

Os valores escriturados no ISGH - Matriz se referem a serviços prestados de consultoria na área da saúde. Os valores registrados no ISGH – Escola de Saúde e Gestão decorrem de serviços prestados na área educacional, já para os demais (Primilab e Mais Lab Saúde) são créditos originados na prestação de serviços laboratoriais.

3º R.P.J. DE FORTALEZA-CE  
Averb. Nº 5048912 - 20 ago 2024  
Página 19/43 Emis. R\$ 1.357,74

Amanda Oliveira da Silva  
Escrevente Autorizada

## 7. Créditos entre matriz e Filiais

	31/12/2023	31/12/2022
Hospital Estadual Leonardo da Vinci	24.109	21.859
ISGH - Matriz	14.513	11.517
Hospital Geral Waldemar de Alcântara	13.260	13.402
Postos Município de Fortaleza	5.098	10.393
ISGH - Primilab	3.436	2.664
Hospital Regional Vale do Jaguaribe	1.012	4.790
UPA Estado Ceará	347	999
Hospital Regional Norte	214	40
Hospital Regional do Cariri	133	14
Hospital Regional Sertão Central	133	19
UPA Município de Fortaleza	122	18
ISGH - Escola de Saúde e Gestão	90	-
Casa de Cuidados do Ceará	66	27
Armazém Central	27	-
ISGH - Mais Lab Saúde	3	-
<b>TOTAL</b>	<b>62.563</b>	<b>65.742</b>

A entidade utiliza esta rubrica como contas transitórias para movimentação financeira, bem como registros de despesas entre as unidades, exclusivamente quando necessário, e para tal finalidade, mantém controle de todas as movimentações por meios de relatórios gerenciais.

## 8. Créditos com Terceiros

	31/12/2023	31/12/2022
INSS a recuperar - Cooperativa	9.350	8.730
Crédito de Funcionários	3.885	5.221
Antecipações a Recuperar	793	793
Adiantamento a Fornecedores	764	446
Contrato de Parceria MBA Unitalo a realizar	314	341
Impostos e Contribuições a Recuperar	58	66
Adiantamento para Despesas	16	12
<b>TOTAL</b>	<b>15.181</b>	<b>15.609</b>



De maneira geral, os valores registrados neste grupo de contas correspondem aos valores de eventuais adiantamentos, créditos com parceiros operacionais e créditos tributários a serem recuperados por meio de restituições ou compensações.

A rubrica de INSS a Recuperar refere-se à contribuição previdenciária sobre cooperativas de trabalho, para as quais foram realizados pedidos de ressarcimento junto à Receita Federal do Brasil, no valor principal de R\$ 4.951, atualizados com as devidas correções monetárias (R\$ 4.399) pelas diretrizes da instrução normativa 2055/2021 da Receita Federal, resultando no montante de R\$ 9.350. Destaca-se que há despacho decisório da receita federal em relação ao ressarcimento ou compensação dos valores, assim, a realização do ganho é praticamente certa, para o qual o ISGH aguarda sua efetivação no ano de 2024.

Os créditos de funcionários, a maior parte, correspondem a pagamentos de férias que serão gozadas no mês de janeiro do ano seguinte.

As antecipações a recuperar são em maioria, referente a salário maternidade, onde o ISGH possui junto a Receita Federal do Brasil o pedido de reembolso referente aos períodos antecedentes ao E-Social – Escrituração Digital das Obrigações Fiscais, Previdenciárias e Trabalhistas.

O valor escriturado na rubrica de contrato de parceria, é referente a parceria firmada entre a unidade ISGH – Escola de Saúde e Gestão, com a Instituição Educacional Professor Pasquale Cascino. O contrato foi materializado em 02 de maio de 2022, com prazo de término em 30 de abril de 2024, com o objetivo de cooperação técnica, científica, acadêmica e administrativa, para fins de desenvolvimento de projetos de ensino, pesquisa e extensão

## 9. Estoques

	31/12/2023	31/12/2022
Medicamentos	28.430	27.292
Material Medico Hospitalar	11.758	12.948
Material de Laboratorio	3.232	1.619
Material Odontológico	192	169
Material Órtese e Prótese	1.913	1.582
<b>TOTAL</b>	<b>45.525</b>	<b>43.610</b>

Periodicamente é feita contagem física e a revisão dos procedimentos que tratam do controle de saídas e entradas dos itens que movimentam o estoque. Após a análise dos resultados, são efetuados os devidos ajustes de estoque, de forma que expresse a realidade física nos saldos dos relatórios gerenciais e nas demonstrações contábeis.

3º R.P.J. DE FORTALEZA-CE  
Averb. Nº 5048912 - 20 ago 2024  
Página 20/43 Emis. R\$ 1.357,74

  
Amanda Oliveira da Silva  
Escrevente Autorizada

## 10. Estoques em poder de Terceiros

	31/12/2023	31/12/2022
Hospital Geral Waldemar de Alcântara	16	1.042
Postos Município de Fortaleza	16	11
UPA Estado Ceará	15	4.824
Hospital Regional Norte	15	574
UPA Município de Fortaleza	14	5.676
Hospital Estadual Leonardo da Vinci	13	641
ISGH - Primilab	8	467
Hospital Regional do Cariri	5	375
Hospital Regional Sertão Central	2	194
Hospital Regional Vale do Jaguaribe	0	20
Casa de Cuidados do Ceará	-	1
<b>TOTAL</b>	<b>105</b>	<b>13.824</b>

São classificados nesta rubrica as movimentações de estoque entre as unidades geridas pelo ISGH e outras unidades da rede estadual e municipal de saúde, baseadas nas necessidades de atendimento às demandas dos pacientes. Tais movimentações são acompanhadas pelas respectivas áreas técnicas por meio de relatórios gerenciais de controle de estoque.

Em 2023 houve o desenvolvimento de ferramenta sistêmica que será aplicada ao gerenciamento de estoques em poder de terceiros a partir do ano de 2024. Para implantação da solução de gestão, em 31/12/2023 houve a conclusão de criterioso levantamento e revisão dos saldos registrados por parte das unidades de saúde administradas pelo ISGH, resultando na redução do saldo da rubrica pelo encontro de contas realizado junto do grupo de Empréstimos de Estoques, do Passivo Circulante, ou contra o resultado, caso necessário, de forma a refletir a informação da posição atualizada de estoques em poder de terceiros na posição final de 2023.

## 11. Despesas Antecipadas

	31/12/2023	31/12/2022
Postos Município de Fortaleza	-	7.552
Hospital Geral Waldemar de Alcântara	-	2.756
UPA Estado Ceará	-	1.584
UPA Município de Fortaleza	-	1.288
ISGH - Matriz	-	44
Hospital Regional do Cariri	-	19
Casa de Cuidados do Ceará	-	15
Hospital Regional Sertão Central	-	12
ISGH - Primilab	-	8
Hospital Regional Norte	-	0
<b>TOTAL</b>	<b>-</b>	<b>13.279</b>



Em 2022, nesta rubrica foram classificadas as baixas dos bens e direitos destruídos pelo incêndio de grandes proporções ocorrido no dia 18 de abril de 2022 na Sede do ISGH.

No ano de 2023 foram recebidos os valores da apólice do seguro contra sinistros, no montante de R\$ 14.663, ocasião pela qual os valores de despesas antecipadas foram baixados em contrapartida ao reconhecimento das perdas com o sinistro no resultado, em concomitância com o registro da receita com apólice de seguro.

## 12. Valores em Negociação

	31/12/2023	31/12/2022
Hospital Regional Norte	13.296	13.296
UPA Estado Ceará	11.862	11.862
Hospital Geral Waldemar de Alcântara	8.888	10.041
Hospital Regional do Cariri	8.781	9.776
UPA Município de Fortaleza	5.174	5.174
Postos Município de Fortaleza	264	344
Hospital Regional Sertão Central	252	252
<b>TOTAL</b>	<b>48.517</b>	<b>50.745</b>

3º R.P.J. DE FORTALEZA-CE  
Averb. Nº 5048912 - 20 ago 2024  
Página 22/43 Emls. R\$ 1.357,74

Amanda Oliveira da Silva  
Escrevente Autorizada

Os valores em negociação correspondem a valores de juros/multas oriundos de atrasos no recebimento dos recursos dos contratos de gestão gerenciados pela entidade.

Por conta do modelo de gestão das organizações sociais, a instituição registrou valores que poderão vir a ser restituídos pelos órgãos contratantes, a título de reequilíbrio econômico da instituição.

Os pedidos foram embasados na Cláusula instituída em contrato firmado pelo ISGH com os entes públicos Secretaria da Saúde do Estado do Ceará – SESA e Secretaria Municipal da Saúde de Fortaleza – SMS, que indica como obrigação da CONTRATANTE (SESA e SMS): “Arcar com todos os encargos e multas, de qualquer natureza, seja elas de natureza tributária, previdenciária, trabalhista, administrativa, judiciais e outras que venham a incidir sobre a Contratada em virtude de atraso, não justificado, das parcelas deste contrato.”

## 13. Depósitos Judiciais

	31/12/2023	31/12/2022
ISGH - Matriz	4.413	1.565
Hospital Regional do Cariri	1.511	568
Hospital Estadual Leonardo da Vinci	607	519
UPA Estado Ceará	376	242
Postos Município de Fortaleza	373	380
UPA Município de Fortaleza	324	300
Hospital Geral Waldemar de Alcântara	300	276
Hospital Regional Norte	245	308
Demais Unidades ISGH	1	1
<b>TOTAL</b>	<b>8.149</b>	<b>4.159</b>

Para fazer frente aos riscos trabalhistas, cíveis e hospitalares, a Instituição possui em depósitos judiciais o montante de R\$ 8.149 no Consolidado em 31 de dezembro de 2023 (R\$ 4.159 no Consolidado em 31 de dezembro de 2022). Dessa forma, os valores representam ativos restritos do ISGH e estão relacionados às quantias depositadas e mantidas em juízo até a solução dos litígios aos quais estão relacionadas, que poderão ser revertidos em benefício da Instituição, mediante as decisões judiciais.

#### 14. Imobilizado - Com Restrição

3º R.P.J. DE FORTALEZA-CE  
Averb. Nº 5048912 - 20 ago 2024  
Página 23/43 Emls. RS 1.357,74

Amanda Oliveira da Silva  
Escrivente Autorizada

Os bens classificados como Imobilizado Com Restrição foram adquiridos com recursos originados dos contratos de gestão firmados com a Secretaria de Saúde do Ceará (SESA) e a Secretaria Municipal de Saúde de Fortaleza (SMS), e estão empregados na operacionalização do respectivo objeto contratual.

	31/12/2023	31/12/2022
Postos Município de Fortaleza	1.362	636
Hospital Geral Waldemar de Alcântara	1.281	1.329
Hospital Regional Norte	926	896
Hospital Estadual Leonardo da Vinci	906	911
Hospital Regional do Cariri	674	758
UPA Estado Ceará	614	545
Hospital Regional Sertão Central	446	480
Casa de Cuidados do Ceará	338	358
UPA Município de Fortaleza	261	430
Hospital Regional Vale do Jaguaribe	235	146
<b>TOTAL</b>	<b>7.045</b>	<b>6.488</b>

Os bens disponibilizados pelos entes governamentais ao ISGH, via termo de cessão, para uso nas unidades objeto dos Contratos Gestão, não são registrados no Ativo Imobilizado da Entidade, portanto não são depreciados, mas estão devidamente catalogados e são controlados pelo ISGH, que realiza inventário patrimonial anualmente.

A seguir está apresentada a movimentação do ativo imobilizado com restrição:



Item - Imobilizado com Restrição	Vida Útil	Taxa de depreciação	Custo de Aquisição	Depreciação Acumulada	Saldo em 31/12/2023	Saldo em 31/12/2022
Máquinas e Equipamentos	10 Anos	10% a.a.	11.161	(9.082)	2.079	2.237
Móveis e Utensílios	10 Anos	10% a.a.	8.992	(4.909)	4.083	3.363
Equipamentos de Processamento de Dados	5 Anos	20% a.a.	4.840	(3.957)	883	888
Veículos	5 Anos	20% a.a.	102	(102)	-	-
Acervo Bibliografico	10 Anos	10% a.a.	6	(6)	-	-
<b>TOTAL</b>			<b>25.102</b>	<b>(18.057)</b>	<b>7.045</b>	<b>6.488</b>

Custo de Aquisição Imobilizado com Restrição	Saldo em 31/12/2022	Adições	Baixas	Saldo em 31/12/2023
Máquinas e Equipamentos	10.954	601	(393)	11.161
Móveis e Utensílios	7.801	1.401	(209)	8.992
Equipamentos de Processamento de Dados	4.765	274	(199)	4.840
Veículos	102	-	-	102
Acervo Bibliografico	6	-	-	6
<b>TOTAL</b>	<b>23.629</b>	<b>2.275</b>	<b>(802)</b>	<b>25.102</b>

Depreciação Acumulada Imobilizado com Restrição	Saldo em 31/12/2022	Adições	Baixas	Saldo em 31/12/2023
(-) Máquinas e Equipamentos	(8.716)	(748)	382	(9.082)
(-) Móveis e Utensílios	(4.438)	(630)	159	(4.909)
(-) Equipamentos de Processamento de Dados	(3.878)	(278)	199	(3.957)
(-) Veículos	(102)	-	-	(102)
(-) Acervo Bibliografico	(6)	-	-	(6)
<b>TOTAL</b>	<b>(17.141)</b>	<b>(1.656)</b>	<b>739</b>	<b>(18.057)</b>
<b>Ativo Imobilizado com restrição líquido</b>	<b>6.488</b>	<b>619</b>	<b>(62)</b>	<b>7.045</b>

3º R.P.J. DE FORTALEZA-CE  
Averb. Nº 5046912 - 20 ago 2024  
Página 24/43 Emis. R\$ 1.357,74

Amanda Oliveira da Silva  
Escritor Autorizada

## 15. Imobilizado - Sem Restrição

Os bens classificados como Imobilizado Sem Restrição foram adquiridos com recursos próprios do ISGH, e estão relacionados aos projetos educacionais e em saúde, exceto SUS e estão alocados conforme as filiais destacadas a seguir.

	31/12/2023	31/12/2022
ISGH - Matriz	504	478
ISGH - Primilab	173	118
ISGH - Mais Lab Saúde	26	-
ISGH - Escola de Saúde e Gestão	2	4
<b>TOTAL</b>	<b>705</b>	<b>601</b>

A seguir está apresentada a movimentação do ativo imobilizado sem restrição:

  
Amanda Oliveira da Silva  
Escritor Autônoma

3º R.P.J. DE FORTALEZA-CE  
Averb. Nº 5048912 - 20 ago 2024  
Página 25/43 Emis. R\$ 1.357,74



Item - Imobilizado sem Restrição	Vida Útil	Taxa de depreciação	Custo de Aquisição	Depreciação Acumulada	Saldo em 31/12/2023	Saldo em 31/12/2022
Máquinas e Equipamentos	10 Anos	10% a.a.	141	(17)	124	64
Móveis e Utensílios	10 Anos	10% a.a.	513	(117)	396	301
Equipamentos de Processamento de Dados	5 Anos	20% a.a.	420	(235)	185	236
Veículos	5 Anos	20% a.a.	91	(91)	-	-
<b>TOTAL</b>	-	-	<b>1.165</b>	<b>(460)</b>	<b>705</b>	<b>601</b>

Custo de Aquisição Imobilizado sem Restrição	Saldo em 31/12/2022	Adições	Baixas	Saldo em 31/12/2023
Máquinas e Equipamentos	72	71	(2)	141
Móveis e Utensílios	373	141	(1)	513
Equipamentos de Processamento de Dados	399	22	-	420
Veículos	91	-	-	91
<b>TOTAL</b>	<b>934</b>	<b>233</b>	<b>(3)</b>	<b>1.165</b>

Depreciação Acumulada Imobilizado sem Restrição	Saldo em 31/12/2022	Adições	Baixas	Saldo em 31/12/2023
(-) Máquinas e Equipamentos	(7)	(11)	1	(17)
(-) Móveis e Utensílios	(72)	(45)	0	(117)
(-) Equipamentos de Processamento de Dados	(163)	(72)	-	(235)
(-) Veículos	(91)	-	-	(91)
<b>TOTAL</b>	<b>(333)</b>	<b>(128)</b>	<b>2</b>	<b>(460)</b>

<b>Ativo Imobilizado sem restrição líquido</b>	<b>601</b>	<b>105</b>	<b>(1)</b>	<b>705</b>
--	------------	------------	------------	------------

3º R.P.A. DE FORTALEZA-CE  
Averb. Nº 5048912 - 20 ago 2024  
Página 26/43 Emis. R\$ 1.357,74

Escritante Autorizada

Amanda Oliveira da Silva

## 16. Intangível - Sem Restrição

Ao serem atendidas as características de identificação, controle e benefícios econômicos futuros, os ativos não corpóreos, são reconhecidos como ativos intangíveis que estão alocados conforme as unidades de negócios do ISGH destacadas a seguir.

	31/12/2023	31/12/2022
ISGH - Matriz	16.657	16.657
ISGH - Escola de Saúde e Gestão	649	649
<b>TOTAL</b>	<b>17.306</b>	<b>17.306</b>

O software – ARS Vitae® de gestão, desenvolvido pelo próprio Instituto, contempla os módulos de recepção, almoxarifado, compras, internação, ambulatório, emergência, controle de exames, centro cirúrgico, orçamento, custos e relatórios de estatísticas e indicadores. O projeto de desenvolvimento do ARS Vitae® foi iniciado em 2003 e concluído no início do ano de 2023, quando o sistema atingiu as condições operacionais pretendidas pela Administração, período no qual foram cessadas às incorporações de custos ao ativo intangível.

O ARS Vitae® teve seu certificado de registro de programa de computador expedido pelo INSTITUTO NACIONAL DA PROPRIEDADE INDUSTRIAL processo BR 51 2014 000878-9 em 11 de agosto de 2015, válido por 50 anos.

Com base na análise de todos os fatores relevantes, o ISGH não identificou o limite para o período durante o qual o Sistema ARS Vitae® deverá gerar fluxos de caixa líquidos positivos para a Instituição, assim, sua vida útil foi classificada como indefinida. O sistema foi registrado pelo custo incorrido e será submetido a avaliação por empresa especializada, a ser contratada em 2024 com o objetivo de obter laudo técnico externo de teste de recuperabilidade, definição de vida útil e taxa de amortização.

Por se tratar de um sistema complexo que envolve a possibilidade de disponibilidade para venda a mercado de licença de utilização e a cessão de uso do código fonte, o ISGH para validar o valor contábil do bem, aplicou teste de recuperabilidade internamente por meio de análise técnica conjunta da equipe de tecnologia da informação e área contábil, avaliando o investimento necessário do Instituto caso tivesse que adquirir um sistema similar de mercado para todas as filiais a um prazo médio de cinco anos, levando em consideração apenas a aquisição das licenças, chegando a um valor estimado acima de R\$ 14.000 sem levar em consideração o investimento necessário para adquirir o código fonte do sistema e projeto de implantação. Desta forma, concluímos que o valor contabilizado está aderente às práticas de mercado.

O software AVA – Ambiente Virtual de Aprendizagem foi adquirido para utilização na unidade Escola de Saúde e Gestão, mediante contrato de prestação de desenvolvimento, transformação e estruturação. O ambiente virtual de aprendizagem ficará hospedado aos cuidados da empresa desenvolvedora Orange – Desenvolvimento e Consultoria em Tecnologia da Informação, conforme contrato.

O direito de propriedade do MBA - Liderança e Gestão em Saúde, contempla os custos incorridos com a gravação e edição de materiais digitais e vídeos aulas, elaborados por profissionais e professores, vinculados a unidade Escola de Saúde e Gestão. A seguir está apresentada a movimentação do ativo intangível sem restrição:



Item - Intangível sem Restrição	Vida Útil	Taxa de Amortização	Custo de Aquisição	Amortização Acumulada	Saldo em 31/12/2023	Saldo em 31/12/2022
AVA (Ambiente Virtual de Aprendizagem)	Indeterminada	n/a	10	-	10	10
MBA - Liderança e Gestão em Saúde	Indeterminada	n/a	639	-	639	639
Software - ARS VITAE	Indeterminada	n/a	16.657	-	16.657	16.657
<b>TOTAL</b>	-	-	<b>17.306</b>	-	<b>17.306</b>	<b>17.306</b>

Custo de Aquisição Intangível sem Restrição	Saldo em 31/12/2022	Adições	Baixas	Saldo em 31/12/2023
AVA (Ambiente Virtual de Aprendizagem)	10	-	-	10
MBA - Liderança e Gestão em Saúde	639	-	-	639
Software - ARS VITAE	16.657	-	-	16.657
<b>TOTAL</b>	<b>17.306</b>	-	-	<b>17.306</b>

Amortização Acumulada Intangível sem Restrição	Saldo em 31/12/2022	Adições	Baixas	Saldo em 31/12/2023
(-) AVA (Ambiente Virtual de Aprendizagem)	-	-	-	-
(-) MBA - Liderança e Gestão em Saúde	-	-	-	-
(-) Software - ARS VITAE	-	-	-	-
<b>TOTAL</b>	-	-	-	-
<b>Ativo Intangível sem restrição líquido</b>	<b>17.306</b>	-	-	<b>17.306</b>

3ª R.P.J. DE FORTALEZA-CE  
Averb. Nº 5048912 - 20 ago 2024  
Página 28/43 Emiss. R\$ 1.357,74

Amanda Oliveira da Silva  
Escritor Autentizada

## 17. Fornecedores

Os valores se referem a obrigações junto a fornecedores de materiais e serviços, essenciais a atividade das unidades geridas pelo ISGH.

	31/12/2023	31/12/2022
Postos Município de Fortaleza	29.879	25.641
Hospital Regional Norte	26.123	15.745
Hospital Regional do Cariri	17.323	10.583
Hospital Regional Sertão Central	16.139	15.909
Hospital Estadual Leonardo da Vinci	10.698	5.335
UPA Estado Ceará	9.021	5.211
Hospital Regional Vale do Jaguaribe	7.310	2.629
Hospital Geral Waldemar de Alcântara	6.360	5.262
UPA Município de Fortaleza	5.777	5.546
ISGH - Primilab	5.173	3.035
ISGH - Matriz	936	451
Casa de Cuidados do Ceará	361	316
ISGH - Mais Lab Saúde	17	-
ISGH - Escola de Saúde e Gestão	1	1
<b>TOTAL</b>	<b>135.117</b>	<b>95.663</b>

## 18. Obrigações Trabalhistas e Previdenciárias

Estes valores são referentes às obrigações junto aos empregados, previdência e encargos sociais sobre a folha de salários.

	31/12/2023	31/12/2022
Salários a Pagar	41.634	224
FGTS a Recolher	6.528	6.133
INSS a Recolher	2.583	2.202
Contribuições a Recolher	494	199
Pensão Alimentícia a Pagar	54	43
Rescisões e outros direitos a pagar	226	299
Outros Valores a Pagar	9	7
<b>TOTAL</b>	<b>51.528</b>	<b>9.106</b>



## 19. Obrigações fiscais

Os valores registrados nesta rubrica se referem a obrigações junto à Receita Federal do Brasil (Imposto de renda e contribuições federais retidos) e Municípios localizados no Estado do Ceará (Imposto Sobre Serviços).

	31/12/2023	31/12/2022
IRRF a recolher	19.057	16.040
CSRF a recolher	516	504
ISS a recolher	515	585
COFINS a recolher	189	134
CSLL a recolher	55	51
PIS a recolher	43	32
<b>TOTAL</b>	<b>20.375</b>	<b>17.347</b>

## 20. Contratos e Convênios a Executar

	31/12/2023	31/12/2022
Contrato de Gestão a Executar	609.533	-
Contrato de Parceria	314	341
<b>TOTAL</b>	<b>609.847</b>	<b>341</b>

### 20.1 Contratos de Gestão a Executar

A obrigação de execução dos contratos de gestão foi instituída no ISGH a partir da mudança na política contábil realizada no ano de 2023, executando as práticas previstas na norma na qual enquanto não atendidos os requisitos para reconhecimento da receita de execução na demonstração do resultado, a contrapartida da subvenção governamental registrada no ativo (ver NE 6.1 - Créditos de Contratos de Gestão) é realizada nesta conta específica do passivo. Portanto, a constituição das adições a esta rubrica estão conforme o orçamento de custos e despesas previstos nos respectivos contratos de gestão para execução pelo ISGH a partir de janeiro de 2023, em contrapartida à conta do ativo de Créditos de Contratos de Gestão.

Há ainda a incorporação ao saldo a executar dos contratos de gestão decorrente do resultado líquido das aplicações financeiras dos recursos de repasse recebidos, que dessa forma ficam disponíveis para ser revertido exclusivamente aos respectivos objetos dos contratos de gestão.

As baixas dos valores a executar (coluna *Execução do Contrato de Gestão* da tabela a seguir) ocorrem em contrapartida ao registro da Receita de Execução (Ver NE Contrato de Gestão – Custeio), quando há a o registro das despesas com o custeio dos contratos de gestão, pelo regime de competência. Dessa forma a subvenção governamental decorrente do contrato de gestão é reconhecida como receita ao longo do período e confrontada com as despesas que pretende compensar, em base sistemática.

  
Amanda Oliveira da Silva  
Escrevente Autorizada

As baixas dos valores a executar podem ocorrer ainda por deduções contratuais (glosas e supressão de serviços que ocorre quando há a estratégia em conjunto com o parceiro público de não realizar serviço que estava contido na previsão orçamentária do contrato), dedução de saldo remanescente (saldo superavitário do contrato de gestão a ser compensado em contrato futuro) e pela apuração contratual realizada no momento de celebração de aditivo contratual (decorrente de possível reequilíbrio contratual ou constituição de saldo remanescente a executar).

A seguir está apresentada a movimentação do contrato de gestão a executar.

3º R.P.J. DE FORTALEZA-CE

Averb. Nº 5048912 - 20 ago 2024

Página 31/43 Emis. R\$ 1.357,74

Amanda Oliveira da Silva

Escrevente Autorizada



Contrato de Gestão	Saldo a Executar em 31/12/2022	Contratação ou Renovação do Contrato	Rateio Apoio Adm. Compartilhado	Execução do Contrato de Gestão	Deduções contratuais	Saldo Remanescente	Apuração Contratual	Incorporação ao Contrato de Gestão	Saldo a Executar em 31/12/2023
Armazém Central (Apoio Adm. Compartilhado)	-	-	27	(27)	-	-	-	-	-
Matriz ISGH (Apoio Adm. Compartilhado)	-	-	35.178	(35.178)	-	-	-	-	-
Casa de Cuidados do Ceará	-	22.562	(313)	(13.979)	-	-	-	173	8.443
Hospital Estadual Leonardo da Vinci	-	206.495	(4.059)	(164.526)	-	-	-	1.188	39.099
Hospital Geral Waldemar de Alcântara	-	204.884	(3.830)	(160.526)	-	-	(628)	1.775	41.675
Hospital Regional do Cariri	-	217.804	(4.237)	(175.970)	(704)	-	1.345	942	39.181
Hospital Regional Norte	-	339.546	(6.486)	(267.347)	-	-	(2.107)	1.305	64.911
Hospital Regional Sertão Central	-	171.723	(3.341)	(138.373)	-	-	(416)	380	29.973
Hospital Regional Vale do Jaguaribe	-	228.007	(2.188)	(85.135)	(3.257)	(3.280)	-	849	134.996
Postos Município de Fortaleza	-	370.260	(4.396)	(167.450)	(6.518)	(6.573)	-	1.722	187.045
UPA Estado Ceará	-	182.492	(4.232)	(144.965)	-	-	(272)	1.176	34.200
UPA Município de Fortaleza	-	98.263	(2.123)	(64.205)	-	-	(2.258)	333	30.011
<b>TOTAL</b>	-	<b>2.042.037</b>	-	<b>(1.417.681)</b>	<b>(10.479)</b>	<b>(9.853)</b>	<b>(4.335)</b>	<b>9.843</b>	<b>609.533</b>

3º R.P.J. DE FORTALEZA-CE  
Averb. Nº 504/912 - 20 ago 2024  
Página 32/43 Emis. R\$ 1.357,74

Armanda Oliveira da Silva  
Escrivente Autorizada

## 20.2 Contrato de Parceria

O valor escriturado na rubrica de contrato de parceria é alusivo a parceria firmada entre a unidade Escola de Gestão e Saúde do ISGH, com a Instituição Educacional Professor Pasquale Cascino - UNIÍTAO. O contrato foi materializado com o objetivo de cooperação técnica, científica, acadêmica e administrativa, para fins de desenvolvimento de projetos de ensino (não formal), pesquisa e extensão, para atividades meio.

## 21. Débitos entre matriz e Filiais

3º R.P.J. DE FORTALEZA-CE  
Averb. Nº 5048912 - 20 ago 2024  
Página 33/43 Emls. R\$ 1.357,74

*Amanda Oliveira da Silva*  
Escrevente Autorizada

	31/12/2023	31/12/2022
Hospital Regional Norte	17.166	21.180
Hospital Regional do Cariri	16.401	19.301
Hospital Regional Sertão Central	8.178	273
UPA Município de Fortaleza	7.249	14.442
Postos Município de Fortaleza	4.051	5.545
ISGH - Escola de Saúde e Gestão	2.532	1.801
ISGH - Matriz	1.617	86
UPA Estado Ceará	1.209	1.738
Hospital Geral Waldemar de Alcântara	1.174	605
Hospital Estadual Leonardo da Vinci	1.164	598
Hospital Regional Vale do Jaguaribe	1.145	111
ISGH - Mais Lab Saúde	266	-
Armazém Central	219	-
Casa de Cuidados do Ceará	135	33
ISGH - Primilab	56	29
<b>Total</b>	<b>62.563</b>	<b>65.742</b>

A entidade utiliza esta rubrica como contas transitórias para movimentação financeira, bem como registros de despesas entre as unidades, exclusivamente quando necessário, e para tal finalidade, mantém controle de todas as movimentações por meios de relatórios gerenciais.

## 22. Provisão Férias/13º/Reajuste e Encargos

	31/12/2023	31/12/2022
Provisão de Férias e encargos	73.865	71.585
Provisão Reajuste Dissídio - Folha	877	-
Provisão Reajuste Dissídio - Fornecedores	62	-
<b>Total</b>	<b>74.804</b>	<b>71.585</b>



## 23. Obrigações Previdenciárias de longo prazo

	31/12/2023	31/12/2022
Obrigações Previdenciárias	31.110	31.110
Encargos sobre Obrigações Previdenciárias	10.133	10.133
<b>TOTAL</b>	<b>41.243</b>	<b>41.243</b>

Os valores classificados nesta rubrica são os débitos dos parcelamentos de longo prazo, com exigibilidade suspensa, que fazem parte das ações declaratórias com repetições de indébitos junto à União Federal. O Instituto obteve o direito de suspender o pagamento dos parcelamentos previdenciários através de decisão judicial que define a imunidade da seguridade social desde o ano de 2016, e aguarda a conclusão do processo já descrito na NE 3.10 (Contingências Ativas).

## 24. Provisões para Riscos

3º R.P.J. DE FORTALEZA-CE  
Averb. Nº 5048912 - 20 ago 2024  
Página 34/43 Emis. R\$ 1.357,74

Amanda Oliveira da Silva  
Escrivente Autorizada

	31/12/2023	31/12/2022
Provisões para riscos Trabalhistas	588	536
Provisões para riscos Hospitalares	129	122
Provisões para riscos Cíveis	-	239
<b>TOTAL</b>	<b>717</b>	<b>897</b>

Como já descrito na Nota 3.10 que trata das políticas contábeis relevantes em relação às provisões para riscos, o ISGH é parte passiva em ações judiciais e em processos administrativos decorrentes do curso normal de suas atividades. A provisão para riscos constituída é suficiente para cobrir as eventuais perdas com os processos judiciais e foram mensuradas para os processos cuja possibilidade de perda foi avaliada como provável, com base na indicação da assessoria jurídica do ISGH.

## 25. Patrimônio Líquido

A Entidade teve como resultado líquido do exercício o déficit no valor de R\$ 1.725,40, reconhecido na rubrica Déficit (Superávit) do Exercício do Balanço Patrimonial e conforme evidenciado na Demonstração das Mutações do Patrimônio Líquido (DMPL).

O resultado do período de 2022, que estava evidenciado na rubrica de Déficit (Superávit) do Exercício, no montante de R\$ 40.038,99, no exercício de 2023 foi incorporado ao Patrimônio Social conforme orientações da ITG 2002, Item 15, bem como evidenciado na DMPL.

A movimentação decorrente de outras mutações do patrimônio líquido ocorrida em 2022, no montante de R\$ 2.861,95 são valores alusivos à juros e correções monetárias de exercícios anteriores e o valor de R\$ 526,64 registrado como Reserva de Doações e Subvenções, é composto de doações do Ministério da Saúde e da UNIFOR - Universidade de Fortaleza.

**26. Contrato de Gestão - Custeio**

	31/12/2023	31/12/2022
Receitas de Contratos de Gestão	-	1.311.369
Receita de Execução - Contrato de Gestão	1.382.476	-
Receita de Execução - Apoio Adm. Compartilhado	35.205	-
<b>TOTAL</b>	<b>1.417.681</b>	<b>1.311.369</b>

Em 2022 as receitas de contratos de gestão, no montante de R\$ 1.311.369,46, foram reconhecidas pelo regime de competência, em contrapartida à constituição dos créditos de contrato de gestão (Ativo).

Em 2023, o ISGH realizou mudança em sua política contábil, uma vez que a receita advinda dos Contratos de Gestão é uma subvenção governamental, a mesma passou a ser reconhecida como receita ao longo do período, pelo regime de competência, e confrontada com as correspondentes despesas que pretende compensar, em bases sistemáticas e racionais.

A Receita de execução do apoio administrativo compartilhado diz respeito à execução dos contratos de gestão realizada na matriz do ISGH e na unidade Armazém Central, a partir do rateio dos custos administrativos e com a força de trabalho do quadro de pessoal dessas unidades que são empregadas na operacionalização dos contratos de gestão.

**27. Contribuições e Doações Voluntárias**

	31/12/2023	31/12/2022
Postos Município de Fortaleza	23.301	31.122
Hospital Regional Norte	2.731	2.108
Hospital Regional do Cariri	982	258
UPA Estado Ceará	449	1.325
Hospital Regional Sertão Central	376	221
UPA Município de Fortaleza	262	912
Hospital Geral Waldemar de Alcântara	167	149
Hospital Estadual Leonardo da Vinci	126	201
Hospital Regional Vale do Jaguaribe	36	129
Casa de Cuidados do Ceará	16	28
<b>TOTAL</b>	<b>28.445</b>	<b>36.453</b>

Os valores registrados nesta rubrica, são referentes as doações que o Instituto recebeu, de forma mais representativa pela Secretaria Municipal da Saúde de Fortaleza – SMS e Secretaria da Saúde do Estado do Ceará – SESA, por meio de materiais médicos e medicamentos.



**28. Descontos Contratuais**

	31/12/2023	31/12/2022
Hospital Regional Norte	5.813	-
UPA Estado Ceará	2.613	8.775
Postos Município de Fortaleza	1.347	2.617
Hospital Geral Waldemar de Alcântara	176	-
Hospital Regional do Cariri	152	-
Hospital Regional Vale do Jaguaribe	-	8.239
<b>TOTAL</b>	<b>10.100</b>	<b>19.632</b>

Os valores registrados nessa rubrica são classificados como deduções da receita operacional com restrição e estão relacionados à Glosas do Contrato de Gestão (quando há glosa de repasse pelo parceiro público, por não cumprimento de meta contratual) e de baixa de créditos por prescrição.

**29. Dedução Saldo Remanescente Contrato de Gestão**

	31/12/2023	31/12/2022
Postos Município de Fortaleza	7.420	-
Hospital Regional Vale do Jaguaribe	1.315	3.296
<b>TOTAL</b>	<b>8.735</b>	<b>3.296</b>

As deduções de saldo remanescente do contrato de gestão são deduções da receita operacional com restrição e dizem respeito à compensação de saldo superavitário de contrato de gestão anterior, a ser compensado no período do contrato de gestão vigente.

**30. Receita Atividade Meio (Educação Não Formal)**

	31/12/2023	31/12/2022
Receitas de Convênios	3.626	3.165
Receita Parcerias Privadas	116	49
Receitas de Treinamentos	90	-
Receitas para Projetos de Pesquisa	16	-
<b>TOTAL</b>	<b>3.848</b>	<b>3.214</b>

### 31. Receitas Saúde Exceto SUS

Receitas operacionais sem restrição, decorrente de prestação de serviços laboratoriais efetivados pelas unidades Primilab e Mais Lab Saúde.

### 32. Gratuidades em Saúde

Conforme determina a ITG 2002 (R1), ainda que a entidade cumpra os 60% ao SUS, ela apresenta a gratuidade praticada. Os exames registrados nesta rubrica são de âmbito laboratorial e foram concedidos de maneira gratuita pela unidade de laboratório ISGH-Primilab.

	31/12/2023	31/12/2022
Gratuidades concedidas em saúde	871	931
<b>TOTAL</b>	<b>871</b>	<b>931</b>

### 33. Receitas Taxas Internas

	31/12/2023	31/12/2022
Receitas de Inscrições de Processo Seletivo	219	4.214
Receitas de Inscrições de Cursos, Palestras e Seminários	26	1
<b>TOTAL</b>	<b>245</b>	<b>4.215</b>

### 34. Receita e Despesa com Trabalho Voluntário

Serviços voluntário prestado pelos membros do Conselho de Administração e Conselho Fiscal do ISGH. As receitas com trabalhos voluntários são reconhecidas em contrapartida nas despesas, de acordo com a competência, pelo valor justo de acordo com o item 19 da ITG 2002 (R1).

3º R.P.J. DE FORTALEZA-CE  
Averb. Nº 5048912 - 20 ago 2024  
Página 37/43 Emis. R\$ 1.357,74

Amanda Oliveira da Silva  
Escrivente Autorizada



**35. Custeio do Contrato de Gestão**

	31/12/2023	31/12/2022
Custo da Mão de Obra - Proventos	562.448	508.068
Custos dos Serviços Tomados	377.569	331.348
Custos dos Insumos	253.032	232.743
Custo da Mão de Obra - Provisões Trabalhistas	117.013	119.487
Custo da Mão de Obra - Encargos	47.985	45.338
Custo da Mão de Obra - Benefícios	28.154	26.085
Custo da Mão de Obra - Provisão Reajuste Dissídio	10.334	-
Provisão Reajuste Dissídio	3.403	-
Custo da Mão de Obra - Indenizações Trabalhistas	152	172
<b>TOTAL</b>	<b>1.400.089</b>	<b>1.263.241</b>

**36. Custos c/ Projetos em Saúde Exceto SUS**

	31/12/2023	31/12/2022
Custos dos Insumos	9.641	9.280
Custos dos Serviços Tomados	7.185	6.350
Custo da Mão de Obra - Proventos	2.631	2.457
Custo da Mão de Obra - Provisões Trabalhistas	584	536
Custo da Mão de Obra - Encargos	219	201
Custo da Mão de Obra - Benefícios	219	171
Custo da Mão de Obra - Provisão Reajuste Dissídio	77	-
Custo da Mão de Obra - Indenizações Trabalhistas	1	21
<b>TOTAL</b>	<b>20.557</b>	<b>19.015</b>

**37. Custos Atividade Meio (Educação Não Formal)**

	31/12/2023	31/12/2022
Custo da Mão de Obra - Proventos	547	102
Custo da Mão de Obra - Provisões Trabalhistas	130	33
Custo da Mão de Obra - Encargos	43	8
Custo da Mão de Obra - Provisão Reajuste Dissídio	17	-
Custo da Mão de Obra - Benefícios	3	1
<b>TOTAL</b>	<b>741</b>	<b>144</b>

**38. Despesas Gerais e Administrativas c/ Contrato Gestão**

	31/12/2023	31/12/2022
Despesas com Serviço de Terceiros	17.831	23.060
Despesas com Pessoal - Proventos	16.621	72
Perdas Diversas	13.478	45
Outras Despesas Operacionais	12.506	8.249
Despesas com Pessoal - Provisões	6.732	-
Impostos e Taxas	2.381	2.326
Aluguéis	1.756	1.062
Depreciação e Amortização	1.755	1.651
Despesas com Pessoal - Benefícios	1.472	0
Despesas com Pessoal - Encargos Sociais	1.421	4
Despesas com Pessoal - Provisão Reajuste Dissídio	917	-
Provisões de Contingências	183	1.615
Provisão Reajuste Dissídio	88	-
Perda Baixa Ativo Imobilizado	63	127
Ajuste Empréstimo Estoque	(1.838)	-
<b>TOTAL</b>	<b>75.366</b>	<b>38.210</b>

**39. Despesas Gerais e Administrativas c/ Projetos em Saúde Exceto SUS**

	31/12/2023	31/12/2022
Outras Despesas Operacionais	375	301
Despesas com Serviço de Terceiros	362	169
Aluguéis	202	174
Impostos e Taxas	136	114
Depreciação e Amortização	28	19
Ajuste Empréstimo Estoque	12	-
Perdas Diversas	8	-
Doações e Contribuições	3	-
<b>TOTAL</b>	<b>1.127</b>	<b>777</b>

3º R.P.J. DE FORTALEZA-CE  
Averb. Nº 5048912 - 20 ago 2024  
Página 39/43 Emis. R\$ 1.357,74

  
Amanda Oliveira da Silva  
Escrevente Autorizada



**40. Despesas Gerais e Administrativas Atividade Meio (Educação Não Formal)**

	31/12/2023	31/12/2022
Despesas com Serviço de Terceiros	110	14
Outras Despesas Operacionais	21	26
Impostos e Taxas	4	2
Depreciação e Amortização	2	2
<b>TOTAL</b>	<b>137</b>	<b>44</b>

**41. Outras Receitas Operacionais**

	31/12/2023	31/12/2022
Indenização Apólice Seguro Galpão	13.486	-
Reversão Provisão Reajuste Dissídio - Folha	10.467	-
Outras Receitas	10.200	46
Reembolso de Exames Laboratoriais (SUS)	10.047	9.077
Reembolso de Exames Laboratoriais	7.229	7.160
Reversão Provisão Reajuste Dissídio - Contrato Fornecedores	3.430	-
Reversão de Provisões Processos Cíveis	239	70
Reembolsos Diversos	212	146
Reversão de Provisões Processos Trabalhistas	108	2.394
Correção Monetária - INSS a Recuperar Cooperativa	100	563
Reembolso Juros e Multas Contratuais C/ Restrição	-	496
Reversão de Provisões Trabalhistas	-	60
Reversão de Provisões Processos Hospitalares	-	79
Receita de Recuperação de Despesa	-	1.338
<b>TOTAL</b>	<b>55.518</b>	<b>21.428</b>

A seguir apresenta-se a composição da rubrica Outras Receitas Operacionais, com o montante reconhecido por filial do ISGH.

3º R.P.J. DE FORTALEZA-CE  
Averb. Nº 5040912 - 20 ago 2024  
Página 40/43 Emis. R\$ 1.357,74

  
Amanda Oliveira da Silva  
Escrevente Autorizada

	31/12/2023	31/12/2022
ISGH - Primilab	17.360.189	16.236.918
ISGH - Matriz	11.685.012	1.644.618
Postos Município de Fortaleza	9.566.399	306.956
Hospital Geral Waldemar de Alcântara	4.358.689	1.030.076
UPA Estado Ceará	3.021.016	172.023
Hospital Regional Norte	2.379.457	923.421
UPA Município de Fortaleza	1.918.999	144.904
Hospital Regional do Cariri	1.696.041	906.010
Hospital Estadual Leonardo da Vinci	1.458.041	2.760
Hospital Regional Sertão Central	1.225.865	-
Hospital Regional Vale do Jaguaribe	679.407	0
Casa de Cuidados do Ceará	150.994	-
ISGH - Escola de Saúde e Gestão	17.464	60.326
ISGH - Mais Lab Saúde	472	-
<b>TOTAL</b>	<b>55.518.045</b>	<b>21.428.011</b>

## 42. Resultado Financeiro

	31/12/2023	31/12/2022
<b>Receita Financeira</b>	<b>1.241</b>	<b>221</b>
Rendimentos de Aplicações Financeiras	1.240	103
Juros e Desc.Recebidos e/ou Auferidos	1	118
<b>Despesa Financeira</b>	<b>(320)</b>	<b>(2.791)</b>
Despesas Bancárias	(172)	(308)
Multas	(69)	(458)
Juros Pagos e/ou Incorridos	(77)	(2.024)
Tarifa Cartão de Crédito	(2)	(1)
<b>Resultado Financeiro</b>	<b>921</b>	<b>(2.570)</b>

## 43. Imunidade tributária e do cumprimento do art.14 do CTN e art. 3º da LC nº 187/2021

Atendendo aos dispositivos do art. 150, inciso VI, alínea "C", parágrafo 4º e art. 195 parágrafo 7º da Constituição Federal o ISGH é imune de tributação de impostos sobre a renda, o patrimônio e serviços.

A Entidade atende ao disposto no Art. 3º da LC nº 187/2021, para tanto:

I - Não percebem seus dirigentes estatutários, conselheiros, associados, instituidores ou benfeitores remuneração, vantagens ou benefícios, direta ou indiretamente, por qualquer forma ou título, em razão das competências, das funções ou das atividades que lhes sejam atribuídas pelos respectivos atos constitutivos.



II - Aplica suas rendas, seus recursos e eventual superávit integralmente no território nacional, na manutenção e no desenvolvimento de seus objetivos institucionais.

III - Apresenta certidão negativa ou certidão positiva com efeito de negativa de débitos relativos aos tributos administrados pela Secretaria Especial da Receita Federal do Brasil e pela Procuradoria-Geral da Fazenda Nacional, bem como comprovação de regularidade do Fundo de Garantia do Tempo de Serviço (FGTS).

IV - Mantém escrituração contábil regular que registre as receitas e as despesas, bem como o registro em gratuidade, de forma segregada, em consonância com as normas do Conselho Federal de Contabilidade e com a legislação fiscal em vigor.

V - Não distribui a seus conselheiros, associados, instituidores ou benfeitores seus resultados, dividendos, bonificações, participações ou parcelas do seu patrimônio, sob qualquer forma ou pretexto, e, na hipótese de prestação de serviços a terceiros, públicos ou privados, com ou sem cessão de mão de obra, não transfiram a esses terceiros os benefícios relativos à imunidade prevista no § 7º do art. 195 da Constituição Federal.

VI - Conserva pelo prazo de 10 (dez) anos, contado da data de emissão, os documentos que comprovem a origem e o registro de seus recursos e os relativos a atos ou a operações realizadas que impliquem modificação da situação patrimonial.

VII - Apresenta as demonstrações contábeis e financeiras devidamente auditadas por auditor independente legalmente habilitado nos Conselhos Regionais de Contabilidade, somente quando a receita bruta anual auferida for superior ao limite fixado pelo inciso II do caput do art. 3º da Lei Complementar nº 123, de 14 de dezembro de 2006.

VIII - Prevê em seus atos constitutivos que, em caso de dissolução ou extinção, a destinação do eventual patrimônio remanescente a entidades beneficentes certificadas ou a entidades públicas.

#### 44. Comprovação do percentual SUS conforme disposto no Art. 7º, Inciso I, cc Art. 9º, §1º da LC Nº 187/2021 e pelo disposto no regulamento do Art. 22, Inciso I cc Art. 29 do Decreto Federal nº 11.791/2023. (Não auditado)


ANO:	2023			
CNES:	7470193			
TIPOS DE ATENDIMENTOS (Descrição dos serviços prestados)	Número de atendimentos no ano			
	SUS	NÃO SUS	TOTAL	% SUS
Atendimentos Ambulatoriais	4.243.427	1.266.649	5.510.076	77,01%

ANO:	2022			
CNES:	7470193			
TIPOS DE ATENDIMENTOS (Descrição dos serviços prestados)	Número de atendimentos no ano			
	SUS	NÃO SUS	TOTAL	% SUS
Atendimentos Ambulatoriais	3.774.628	992.295	4.766.923	79,18%

## 45. Eventos Subsequentes

Informamos que entre o período de elaboração até a data de autorização e emissão das Demonstrações Contábeis do exercício de 2023, tivemos a formalização do encerramento do contrato de gestão 01/2016, firmado entre a Secretaria Municipal de Saúde de Fortaleza e o ISGH, para gestão de três unidades de pronto atendimento (UPA), com vigência até 05 de maio de 2024, sendo rescindido de forma antecipada no dia 29 de fevereiro de 2024.

Ademais, destaca-se que no mesmo período houve a renovação dos contratos de gestão do Hospital Estadual Leonardo da Vinci, Hospital Geral Waldemar de Alcântara, Hospital Regional do Cariri, Hospital Regional Norte, Hospital Regional Sertão Central e UPA Estado Ceará até dezembro de 2024 e a renovação do contrato de gestão Postos Município de Fortaleza até novembro de 2024. Os referidos instrumentos contratuais podem ser consultados no endereço eletrônico da Instituição.



**Carlos Harison Rocha Batista**  
Contador  
CRC CE 029147/O-5



**Virginia Angélica Silveira Reis**  
Diretora-Presidente

3º R.P.J. DE FORTALEZA-CE  
Averb. Nº 5048812 - 20 ago 2024  
Página 43/43 Emis. RS 1.357,74



**Amanda Oliveira da Silva**  
Escrevente Autorizada



REPÚBLICA FEDERATIVA DO BRASIL  
ESTADO DO CEARÁ

6º Tabellionato de Notas e 3º Registro de Títulos e Documentos e Registro Civil de Pessoas Jurídicas de Fortaleza

Rua Major Facundo, nº 660 - Centro - Fortaleza - Ceará - CEP: 60025-100 - PABX: (85) 3099.7474

**REGISTRO PARA FINS DE PUBLICIDADE E**  
**EFICÁCIA CONTRA TERCEIROS**

**Registro nº 5048912**

Certifico e dou fé que consta no documento em papel com 43 (quarenta e três) páginas, foi apresentado em 20/08/2024, o qual foi protocolado e registrado **sob nº 5048912** em **20/08/2024** e **averbado à margem do registro sob nº 210369**, no Registro Civil das Pessoas Jurídicas deste Cartório do 6º Ofício de Notas e 3º Registro de Títulos e Documentos e Pessoas Jurídicas da Comarca de Fortaleza,

**Natureza: Balanço Patrimonial**

**Apresentante: INSTITUTO DE SAÚDE E GESTÃO HOSPITALAR - ISGH CNPJ**  
**05.268.526/0001-70**

**Presidente: VIRGINIA ANGELICA SILVEIRA REIS CPF 480.131.453-87**

**Observações: ANO BASE 2023**

Este certificado é parte **integrante e inseparável** do registro do documento acima descrito.

Fortaleza, 20 de agosto de 2024

**AMANDA OLIVEIRA DA SILVA**

Escrevente



selo tipo 11  
REGISTRO DE RTD E RCPJ

Nº  
ABB903845-19Q9

SELO DIGITAL DE  
AUTENTICIDADE



consulte a validade do selo digital em:  
seldigital.tjce.jus.br/portal



selo tipo 1  
DISTRIBUIÇÃO / MICROFILMAGEM

Nº  
ABF013608-K8Q9  
ABF013609-C9Q9  
ABF013610-K8Q9

SELO DIGITAL DE  
AUTENTICIDADE



consulte a validade do selo digital em:  
seldigital.tjce.jus.br/portal

CUSTAS E EMOLUMENTOS INCIDENTES	
Nº de atendimento:	20240820000103
Total emolumentos:	R\$ 1115,40
Total FERMOJU:	R\$ 64,92
Total Selos:	R\$ 10,11
Total FRMMP:	R\$ 55,77
Total FAADEP:	R\$ 55,77
Total ISS:	R\$ 55,77
Valor Total:	R\$ 1357,74
Base de cálculo / Atos com Valor Declarado	
R\$ 964650,00	
Detalhamento da cobrança / Listagem dos códigos da tabela de emolumentos envolvidos	
Códigos: 5022, 5026, 5023	



## RELATÓRIO DA ADMINISTRAÇÃO – ANO 2023

### Apresentação

O **Instituto de Saúde e Gestão Hospitalar - ISGH**, associação civil sem fins lucrativos, qualificado como Organização Social de Saúde, pelo Estado do Ceará e Município de Fortaleza, de prazo indeterminado, tem por finalidade gerir unidades e serviços de saúde através de contratos de gestão, promover pesquisa em sua área de atuação, produzir conhecimentos e técnicas nas áreas de saúde e gestão hospitalar, para difusão e aplicação no âmbito do sistema Federal, Estadual e Municipal de saúde.

Em duas décadas de existência, o ISGH continua desempenhando com seriedade e transparência a gestão de unidades públicas de saúde, seguindo as diretrizes do seu ESTATUTO SOCIAL bem como as normas e critérios definidos em seus Regulamentos de Pessoal e de Aquisição de Bens e Serviços, em consonância com sua missão que é promover a excelência na gestão de saúde, com o propósito de transformar a saúde para o bem-estar social.

Sempre com ações voltadas ao cumprimento de sua missão institucional, a gestão do ISGH mantém como fundamento de atuação a qualidade na prestação dos serviços de saúde voltados à população, empregando inovações e aprimoramentos na gestão em saúde para a otimização dos recursos públicos.

Para que todos que fazem o ISGH possam estar alinhados na missão da instituição e com foco no objetivo maior das parcerias firmadas, que é cuidar do paciente com zelo e dedicação, têm-se como objetivo ser disseminada e vivenciada por todos os colaboradores para o Instituto alcançar os resultados sustentáveis almejados e, cada vez mais, fortalecer a cultura organizacional. A raiz da cultura de uma organização está nos valores que ela defende, e o Instituto resguarda os valores de responsabilidade, efetividade, solidariedade e sustentabilidade.

Desta forma, o Instituto confirma sua responsabilidade social com a ampla divulgação dos resultados assistenciais alcançados, inerentes aos Contratos de Gestão firmados com a Administração Pública, assim como aos demais recursos de captação e prestação de serviços próprio.

O presente relatório tem como objetivo materializar o trabalho desenvolvido pelo Instituto de Saúde e Gestão Hospitalar (ISGH), no ano 2023, visando a transparência na divulgação das informações na gestão de unidades pública de saúde sob sua responsabilidade, explanando os resultados alcançados, ratificando, portanto, o compromisso com os princípios da Transparência, *Accountability*, Eficiência e Eficácia.





## Registros e Inscrições:

O Instituto de Saúde e Gestão Hospitalar – ISGH em cumprimento às disposições legais, na busca pela eficiência e eficácia, firme no intuito de assegurar a estruturação dos processos de logística e de controles gerenciais e financeiros, de unidades públicas de saúde e de unidades próprias, todas sob sua gestão, no exercício de 2023, manteve junto ao Cadastro Nacional de Pessoas Jurídicas (CNPJ) a inscrição de **22** (vinte e dois) CNPJs, sendo 01 (um) representativo do ISGH Matriz e 21 (vinte) representativos das Filiais, conforme tabela a seguir:

MATRIZ / FILIAIS ISGH		
	UNIDADE	INSCRIÇÃO NO CNPJ
<b>MATRIZ</b>		
1	ISGH - MATRIZ	05.268.526/0001-70
<b>FILIAIS</b>		
1	ISGH – FILIAL – HOSPITAL GERAL DR. WALDEMAR ALCÂNTARA	05.268.526/0008-47
2	ISGH – FILIAL – HOSITAL REGIONAL DO CARIRI	05.268.526/0002-51
3	ISGH – FILIAL – HOSPITAL REGIONAL NORTE	05.268.526/0007-66
4	ISGH – FILIAL – UPA PRAIA DO FUTURO	05.268.526/0003-32
5	ISGH – FILIAL – UPA AUTRAN NUNES	05.268.526/0004-13
6	ISGH – FILIAL – UPA MESSEJANA	05.268.526/0005-02
7	ISGH – FILIAL – UPA CANINDEZINHO	05.268.526/0006-85
8	ISGH – FILIAL – UPA JOSÉ WALTER	05.268.526/0010-61
9	ISGH – FILIAL – UPA CONJUNTO CEARÁ	05.268.526/0011-42
10	ISGH – FILIAL – UNIDADES ATENÇÃO PRIMÁRIA/ESPECIALIZADA	05.268.526/0009-28
11	ISGH – FILIAL – UPA JANGURUSSU	05.268.526/0014-95
12	ISGH – FILIAL – UPA CRISTO REDENTOR	05.268.526/0012-23
13	ISGH – FILIAL – UPA ITAPERI	05.268.526/0013-04
14	ISGH – FILIAL – PRIMILAB	05.268.526/0015-76
15	ISGH – FILIAL – HOSPITAL REGIONAL DO SERTÃO CENTRAL	05.268.526/0016-57
16	ISGH – FILIAL – CASA DE CUIDADO DO CEARÁ	05.268.526/0021-14
17	ISGH – FILIAL – ESCOLA DE SAÚDE E GESTÃO	05.268.526/0018-19
18	ISGH – FILIAL – HOSPITAL REGIONAL VALE DO JAGUARIBE	05.268.526/0020-33
19	ISGH – FILIAL – HOSPITAL ESTADUAL LEONARDO DA VINCI	05.268.526/0019-08
20	ISGH – FILIAL – ARMAZÉM CENTRAL	05.268.526/0020-33
21	ISGH – FILIAL – MAIS LAB SAÚDE	05.268.526/0019-08



### **Certificação como Organização Social da Saúde:**

O Instituto de Saúde e Gestão Hospitalar (ISGH) é qualificado como **ORGANIZAÇÃO SOCIAL** pelo Estado do Ceará, **desde 2002**, e pela Prefeitura Municipal de Fortaleza, **desde 2013**, mantendo as qualificações até os dias de hoje, fundamentado nos requisitos da Lei Estadual nº 12.781/97 e suas alterações, do Decreto Estadual nº 26.811/2002, da Lei Municipal nº 8.704/2003 e suas alterações, do Decreto Municipal nº 12.426/2008 e Decreto Municipal nº 13.155/2013.

### **Certificação como Entidade Beneficente de Assistência Social na Área de Saúde:**

O ISGH possui a **Certificação de Entidade Beneficente de Assistência Social (CEBAS)** deferida pelo Ministério da Saúde por meio da Portaria nº 1.934, de 12 de dezembro de 2018, com vigência prorrogada até 13/12/2024, conforme Portaria nº 566, de 11 de setembro de 2022.

### **Certificação como Entidade de Utilidade Pública**

Em 2023 o ISGH manteve-se como entidade de utilidade pública do Município de Fortaleza, em referência a Lei Municipal nº 10.833/2018, de 19 de dezembro de 2018.

### **DESEMPENHO Institucional:**

No exercício 2023 o ISGH manteve a parceria com o Governo do Estado do Ceará, através da Secretaria da Saúde (SESA) e com a Prefeitura de Fortaleza, através da Secretaria Municipal da Saúde (SMS), fundamentado pelos instrumentos contratuais de Contratos de Gestão e correspondentes Termos Aditivos.

Ademais, em 2023 o ISGH manteve parcerias com Instituições de Ensino, representada pela formalização de aditivos aos convênios, com o objetivo de dar continuidade ao fomento e ao desenvolvimento de programas de ensino no âmbito das unidades de saúde, sob sua gestão, com foco na prática do internato para alunos do curso de graduação de Medicina e na prática dos estágios obrigatórios e não obrigatórios destinados aos alunos dos cursos de graduação de instituições de educação de terceiros.

Manteve, em 2023, a parceria com o Centro Universitário Ítalo Brasileiro, vinculada à execução do Curso de MBA em Liderança e Gestão de Saúde, para profissionais da área de saúde e afins, com carga horária de 360 horas.





Na contínua busca de captação de recursos, o ISGH, em 2023, através das suas filiais ISGH-PRIMILAB e ISGH MAIS LAB Saúde, executaram atividades laboratoriais de análises clínicas, no atendimento a usuários do Sistema Único de Saúde SUS e a usuários vinculados à contratos de prestação de serviços com entidades privadas para a realização de exames laboratoriais, bem como a usuário pessoa física privada, por demanda espontânea.

Outrossim, em 2023, o ISGH em conformidade com a certificação de Entidade Beneficente de Assistência Social, praticou a **gratuidade na saúde** em ações de oferta de exames laboratoriais como bioquímica, hematologia, citologia, hormônio, imunologia e microbiologia, através da sua unidade ISGH PRIMILAB, inscrita no Cadastro Nacional de Estabelecimentos de Saúde CNES nº 7470193.

### **Atividades e Resultados:**

No exercício de 2023 foram auferidos os seguintes resultados decorrentes das ações e atividades desenvolvidas.

### **Parcerias através de CONTRATOS DE GESTÃO:**

- **GOVERNO DO ESTADO DO CEARÁ – Secretaria da Saúde - SESA**

Em 2023, o ISGH realizou a gestão e execução das atividades e serviços de saúde desenvolvidos em 13 (treze) unidades de saúde da Rede Estadual, distribuídas nos segmentos hospitalar, pronto atendimento e desospitalização:

#### **Segmento Hospitalar**

- ✓ **HOSPITAL GERAL DR. WALDEMAR ALCÂNTARA**, localizado em Fortaleza/CE;
- ✓ **HOSPITAL REGIONAL DO CARIRI**, localizado em Juazeiro do Norte/CE;
- ✓ **HOSPITAL REGIONAL NORTE**, localizado em Sobral/CE;
- ✓ **HOSPITAL REGIONAL DO SERTÃO CENTRAL**, localizado em Quixeramobim/CE;
- ✓ **HOSPITAL ESTADUAL LEONARDO DA VINCI**, localizado em Fortaleza/CE;
- ✓ **HOSPITAL REGIONAL VALE DO JAGUARIBE**, localizado em Limoeiro do Norte/CE;

#### **Segmento de Pronto Atendimento**

- ✓ **06 (seis) UNIDADES DE PRONTO ATENDIMENTO 24 Horas – UPAs**, localizadas em Fortaleza/CE nos seguintes bairros: *Praia do Futuro, Autran Nunes, Messejana, Canindezinho, José Walter e Conjunto Ceará.*

### Segmento de Desospitalização

- ✓ **CASA DE CUIDADO DO CEARÁ**, localizado em Fortaleza/CE.

- **PREFEITURA MUNICIPAL DE FORTALEZA - Secretaria Municipal da Saúde – SMS**

Em 2023, o ISGH realizou a gestão e operacionalização de Unidades de Pronto Atendimento, bem como a gestão dos macroprocessos de apoio e logística, em Unidades de Atenção Primária e especializadas, pertencentes à Rede Municipal, portanto nos segmentos de atenção primária e especializada e de pronto atendimento:

### Segmento de Atenção Primária e Especializada

- ✓ **UNIDADES DE ATENÇÃO PRIMÁRIA E ESPECIALIZADA**, localizadas em Fortaleza/CE;

### Segmento de Pronto Atendimento

- ✓ **03 (três) UNIDADES DE PRONTO ATENDIMENTO 24 Horas – UPAs**, localizadas em Fortaleza/CE nos seguintes bairros: *Jangurussu, Cristo Redentor e Itaperi*.

### Parcerias através de CONVÊNIOS:

No Exercício 2023, com o objetivo de colaborar com programas de formação de profissionais da área da saúde no âmbito das unidades de saúde sob sua gestão, o ISGH manteve parcerias vigentes, por meio da celebração de Convênios, para Internato de Medicina, Estágios de graduação (Faculdades), estágios de pós-graduação (instituições de Ensino diversas) e Estágios técnicos (Escolas Profissionalizantes), com as seguintes entidades e Municípios do Estado do Ceará:

### Entidades no Município de Fortaleza - CE:

- ✓ Universidade de Fortaleza – UNIFOR;
- ✓ Universidade UNICHRISTUS - Instituto para o Desenvolvimento da Educação Ltda. – IPADE;
- ✓ Universidade ESTÁCIO FIC – Campus Fortaleza
- ✓ Centro de Ensino Superior do Ceará - FAC / Faculdade Cearense.
- ✓ Faculdade Maurício de Nassau - SER Educacional S.A;
- ✓ Faculdade de Ensino Superior do Ceará – FAECE;
- ✓ Faculdade de Fortaleza – FAFOR;
- ✓ Centro Universitário FAMETRO - UNIFAMETRO;
- ✓ Centro Universitário ATENEU - FATE;





- ✓ Secretaria de Educação do Estado do Ceará - SEDUC;
- ✓ Universidade Federal do Ceará – UFC;
- ✓ Universidade Estadual do Ceará – UECE;
- ✓ Faculdade IDE – Instituto de Desenvolvimento Educacional;
- ✓ Universidade da Integração Internacional da Lusofonia Afro-Brasileira, através da Universidade Federal do Ceará UFC.

#### **Entidades no Município de Juazeiro do Norte – CE:**

- ✓ Universidade ESTÁCIO FMJ – Campus Juazeiro do Norte;
- ✓ Faculdade de Juazeiro do Norte – FJN;
- ✓ Universidade Federal do Cariri - UFCA;
- ✓ Universidade Regional do Cariri – URCA / FUNDATEC;
- ✓ Faculdade LEÃO SAMPAIO – Juazeiro do Norte;
- ✓ Centro Profissionalizante ATS – Atendimento Técnico do Saber Ltda.;
- ✓ Escola Técnica do SUS Dr. Antônio Marchetti Callou – ET SUS CARIRI
- ✓ Secretaria de Educação do Estado do Ceará – SEDUC;
- ✓ Cursos Técnicos da Instituição de Ensino POLO – Centro de Educação POLO;
- ✓ Centro Universitário PARAÍSO – UNIP FAP

#### **Entidades no Município de Sobral – CE:**

- ✓ Universidade UNINTA – Campus Sobral;
- ✓ Instituto Federal de Educação, Ciência e Tecnologia do Ceará – IFCE;
- ✓ Universidade Federal do Ceará – UFC - Núcleo Sobral;
- ✓ Universidade Estadual Vale do Acaraú – UVA
- ✓ Secretaria de Educação do Estado do Ceará – SEDUC;
- ✓ Escola de Formação em Saúde da Família VISCONDE DE SABÓIA
- ✓ Faculdade Luciano Feijão – Centro Social Clodoveu Arruda

#### **Prestação de Serviços com entidades privadas:**

No Exercício 2023, foram mantidos contratos de prestação de serviços firmados entre o ISGH - Filial PRIMILAB e as seguintes entidades privadas para a realização de exames laboratoriais de análises clínicas:

- Clínica São Carlos Diagnóstico por Imagem Ltda.;
- Associação Beneficente Cisne;
- Clínica Diagnóstico do Ceará Ltda.



### Parceria para oferta de GRATUIDADE:

No Exercício 2023, o ISGH manteve vigentes convênios de oferta de gratuidade de exames laboratoriais de análises clínicas, nos segmentos de bioquímica, hematologia, hormônio, imunologia e microbiologia, através da sua unidade PRIMILAB, com os seguintes entes públicos:

- Secretaria Municipal da Saúde de Banabuiú-CE

Unidade pública beneficiada: **Ambulatório do Hospital Municipal Senador Carlos Jereissati;**

- Secretaria Municipal de Saúde Caucaia - Ce
- Secretaria Municipal da Saúde de Quixeramobim-CE

Unidade pública beneficiada: **Programa Estratégia da Saúde da Família (Atenção Primária à Saúde);**

- Secretaria Municipal de Saúde de Horizonte – CE
- Secretaria Municipal de Saúde de Limoeiro do Norte – CE
- Secretaria Municipal de Saúde de Russas – CE
- Secretaria Municipal de Saúde de Morada Nova – CE

### DESEMPENHO SOCIAL das UNIDADES PÚBLICAS de SAÚDE geridas:

- **REDE ESTADUAL – SESA – Governo do Estado do Ceará**

#### 1. Unidade: HOSPITAL GERAL DR. WALDEMAR ALCÂNTARA - CONTRATO DE GESTÃO N.º 01/2020 – SESA/ISGH

- **Finalidade:**

Operacionalizar a gestão e execução das atividades e serviços de saúde a serem desenvolvidos no **Hospital Geral Dr. Waldemar Alcântara**, no período de **janeiro/2023 a dezembro/2023**, dentro dos padrões de eficácia e qualidade requeridos.

- **Custeio:**

O valor do custeio contratualizado para o ano 2023, através do **Contrato de Gestão nº 01/2020 e Termos Aditivos** foi de **R\$ 164.521.398,85** (cento e sessenta e quatro milhões, quinhentos e vinte e um mil trezentos e noventa e oito reais e oitenta e cinco centavos):





HGWA	Ano 2023
7º Termo Aditivo ao CTR Gestão nº 01/2020	R\$ 37.202.575,26
8º Termo Aditivo ao CTR Gestão nº 01/2020	R\$ 732.464,24
9º Termo Aditivo ao CTR Gestão nº 01/2020	R\$ 117.009.665,19
10º Termo Aditivo ao CTR Gestão nº 01/2020	R\$ 3.674.186,58
11º Termo Aditivo ao CTR Gestão nº 01/2020 - PISO Enfermagem	R\$ 3.376.410,70
12º Termo Aditivo ao CTR Gestão nº 01/2020 - PISO Enfermagem	R\$ 2.526.096,88
<b>Total CUSTEIO Contratualizado</b>	<b>R\$ 164.521.398,85</b>

• **METAS/Indicadores:**

A sistemática de pagamento contratualizada baseia-se na avaliação das metas quantitativas e qualitativas projetadas, para que haja o repasse de acordo com o volume de atividades e serviços realizados e indicadores alcançados, respeitando a programação financeira programada.

Em 2023, o desempenho assistencial da Unidade Hospitalar **HGWA** seguiu as diretrizes definidas em Contrato de Gestão e Termos Aditivos, e as demandas da Rede Estadual de Saúde. A seguir estão apresentados os dados da produção assistencial:

HGWA - Ano 2023		
Nº de Saídas por Unidade Assistencial		% Realizado
Meta Anual	8.760	<b>123,95%</b>
Realizado	10.858	

HGWA - Ano 2023		
Média de Permanência		% Realizado
Meta Anual (Média)	≤ 13,81	<b>100,00%</b>
Realizado	13,70	

HGWA - Ano 2023		
Nº de Procedimentos Cirúrgicos		% Realizado
Meta Anual	3.396	<b>102,36%</b>
Realizado	3.476	

HGWA - Ano 2023		
Taxa de Ocupação Hospitalar		% Realizado
Meta Anual	≤ 85,00%	<b>103,00%</b>
Realizado	87,69%	


**HGWA - Ano 2023 (abril a dezembro)**

Nº de Consultas Ambulatoriais		% Realizado
Meta Período	7.920	<b>128,42%</b>
Realizado	10.171	

**HGWA - Ano 2023**

Taxa de Satisfação do Usuário		% Realizado
Meta Anual	≥ 89%	<b>111,20%</b>
Realizado	98,97%	

**HGWA - Ano 2023**

Taxa de Suspensão Cirúrgica		% Realizado
Meta Anual (Média)	≤ 4,23%	<b>100,00%</b>
Realizado	1,71%	

**HGWA - Ano 2023**

Serviço de Atendimento Domiciliar (SAD)		% Realizado
Meta Anual (Média)	185	<b>119,00%</b>
Realizado	220	

**HGWA - Ano 2023 (abril a dezembro)**

Percentual de execução Contratual - Atendimento Ambulatorial		% Realizado
Meta Período	≥ 95%	<b>134,74%</b>
Realizado	128,00%	

**HGWA - Ano 2023 (abril a dezembro)**

Percentual de execução Contratual - Procedimentos Cirúrgicos		% Realizado
Meta Período	≥ 95%	<b>127,37%</b>
Realizado	121,00%	




**HGWA - Ano 2023 (janeiro a março)**
**Percentual de Consultas Ambulatoriais Registradas e Aprovadas no SAI**

Meta Período	≥ 80,00%	
Realizado	100,00%	<b>125,00%</b>

**HGWA - Ano 2023 (janeiro a março)**
**Percentual de Procedimentos Cirúrgicos Registradas e Aprovadas no SIH**

Meta Período	≥ 80,00%	
Realizado	99,78%	<b>124,73%</b>

**HGWA - Ano 2023**
**Serviço de Apoio Diagnóstico e Terapêutico (SADT)**

Exames de IMAGEM	34.909	5,25%
Exames LABORATORIAIS	511.143	76,83%
Sessões de Fisioterapia	106.543	16,01%
Sessão de Hemodiálise	8.092	1,22%
Procedimentos de Hemotransusão	2.802	0,42%
Outros	1.802	0,27%

**FONTE: Relatórios Produção Mensal** **665.291**

**• AVALIAÇÃO do RESULTADO:**

Consolidando a produção assistencial do ano 2023, a unidade **Hospital Geral Dr. Waldemar Alcântara – HGWA** obteve o seguinte resultado:

**Nota Média Global do Desempenho da OS:** 9,6

**Conceito:** Atingiu PLENAMENTE o desempenho esperado.

**2. Unidade: HOSPITAL REGIONAL DO CARIRI - CONTRATO DE GESTÃO N.º 02/2020 – SESA/ISGH**
**• Finalidade:**

Operacionalizar a gestão e execução das atividades e serviços de saúde a serem desenvolvidos no **HOSPITAL REGIONAL DO CARIRI**, no período de **janeiro/2023 a dezembro/2023**, dentro dos padrões de eficácia e qualidade requeridos.



### • Custeio:

O valor do custeio contratualizado para o ano 2023, através do **Contrato de Gestão nº 02/2020 e Termos Aditivos** foi de **R\$ 175.551.691,26** (cento e setenta e cinco milhões, quinhentos e cinquenta e um mil seiscentos e noventa e um reais e vinte e seis centavos):

HRC	Ano 2023
8º Termo Aditivo ao CTR Gestão nº 02/2020	R\$ 42.252.553,27
9º Termo Aditivo ao CTR Gestão nº 02/2020	R\$ 126.757.659,78
10º Termo Aditivo ao CTR Gestão nº 02/2020 - PISO Enfermagem	R\$ 3.773.153,35
11º Termo Aditivo ao CTR Gestão nº 02/2020 - PISO Enfermagem	R\$ 2.768.324,86
<b>Total CUSTEIO Contratualizado</b>	<b>R\$ 175.551.691,26</b>

### • METAS/Indicadores:

A sistemática de pagamento contratualizada baseia-se na avaliação das metas quantitativas e qualitativas projetadas, para que haja o repasse de acordo com o volume de atividades e serviços realizados e indicadores alcançados, respeitando a programação financeira programada.

Em 2023, o desempenho assistencial da Unidade Hospitalar **HRC** seguiu as diretrizes definidas em Contrato de Gestão e Termos Aditivos, e as demandas da Rede Estadual de Saúde. A seguir estão apresentados os dados da produção assistencial:

HRC - Ano 2023		
Nº de Saídas por Unidade Assistencial		% Realizado

Meta Anual	8.736	<b>138,59%</b>
Realizado	12.107	

HRC - Ano 2023		
Média de Permanência		% Realizado

Meta Anual (Média)	≤ 10,48	<b>90,00%</b>
Realizado	11,49	

HRC - Ano 2023		
Nº de Procedimentos Cirúrgicos		% Realizado

Meta Anual	8.100	<b>109,01%</b>
Realizado	8.830	




**HRC - Ano 2023**
**Taxa de Ocupação Hospitalar**
**% Realizado**

Meta Anual	≤ 85,00%	
Realizado	97,00%	<b>114,12%</b>

**HRC - Ano 2023**
**Nº de Consultas Ambulatoriais**
**% Realizado**

Meta Anual	9.450	
Realizado	9.946	<b>105,25%</b>

**HRC - Ano 2023**
**Taxa de Satisfação do Usuário**
**% Realizado**

Meta Anual	86,00%	
Realizado	99,00%	<b>115,12%</b>

**HRC - Ano 2023**
**Taxa de Suspensão Cirúrgica**
**% Realizado**

Meta Anual (Média)	≤ 2%	
Realizado	2,36%	<b>82,00%</b>

**HRC - Ano 2023 (abril a dezembro)**
**Percentual de Execução Contratual - Procedimentos Cirúrgicos**
**% Realizado**

Meta Período	≥ 95%	
Realizado	99,00%	<b>104,21%</b>

**HRC - Ano 2023 (abril a dezembro)**
**Percentual de Execução Contratual - Atendimento Ambulatorial**
**% Realizado**

Meta Período	≥ 95%	
Realizado	101,00%	<b>106,32%</b>

**HRC - Ano 2023**
**Serviço de Atendimento Domiciliar (SAD)**
**% Realizado**

Meta Anual (Média)	10	
Realizado	18	<b>180,00%</b>



HRC - Ano 2023		
Serviço de Apoio Diagnóstico e Terapêutico (SADT)		% Realizado
Exames de IMAGEM	66.738	9,24%
Exames LABORATORIAIS	490.355	67,90%
Sessões de Fisioterapia	155.470	21,53%
Sessão de Hemodiálise	4.196	0,58%
Procedimentos de Hemotransusão	5.339	0,74%
Outros	87	0,01%
<b>FONTE: Relatórios Produção Mensal</b>	<b>722.185</b>	

### AVALIAÇÃO do RESULTADO:

Consolidando a produção assistencial do ano 2023, a unidade **Hospital Regional do Cariri – HRC** obteve o seguinte resultado:

**Nota Média Global do Desempenho da OS:** 9,3

**Conceito:** Atingiu PLENAMENTE o desempenho esperado.

### 3. Unidade: HOSPITAL REGIONAL NORTE - CONTRATO DE GESTÃO N.º 03/2020 – SESA/ISGH

- Finalidade:**

Operacionalizar a gestão e execução das atividades e serviços de saúde a serem desenvolvidos no **HOSPITAL REGIONAL NORTE**, no período de **janeiro/2023 a dezembro/2023**, dentro dos padrões de eficácia e qualidade requeridos.

- Custeio:**

O valor do custeio contratualizado para o ano 2023, através do **Contrato de Gestão nº 03/2020 e Termos Aditivos** foi de **R\$ 273.541.011,62** (duzentos e setenta e três milhões, quinhentos e quarenta e um mil, onze reais e sessenta e dois centavos):

HRN	Ano 2023
8º Termo Aditivo ao CTR Gestão nº 03/2020	R\$ 59.876.156,79
9º Termo Aditivo ao CTR Gestão nº 03/2020	R\$ 5.059.604,08
10º Termo Aditivo ao CTR Gestão nº 03/2020	R\$ 198.015.567,07
11º Termo Aditivo ao CTR Gestão nº 03/2020 - PISO Enfermagem	R\$ 6.110.684,80
12º Termo Aditivo ao CTR Gestão nº 03/2020 - PISO Enfermagem	R\$ 4.478.998,87
<b>Total CUSTEIO Contratualizado</b>	<b>R\$ 273.541.011,62</b>





• **METAS/Indicadores:**

A sistemática de pagamento contratualizada baseia-se na avaliação das metas quantitativas e qualitativas projetadas, para que haja o repasse de acordo com o volume de atividades e serviços realizados e indicadores alcançados, respeitando a programação financeira programada.

Em 2023, o desempenho assistencial da Unidade Hospitalar **HRN** seguiu as diretrizes definidas em Contrato de Gestão e Termos Aditivos, e as demandas da Rede Estadual de Saúde. A seguir estão apresentados os dados da produção assistencial:

HRN - Ano 2023		
Nº de Saídas por Unidade Assistencial		% Realizado
Meta Anual	14.400	<b>152,28%</b>
Realizado	21.929	

HRN - Ano 2023		
Média de Permanência		% Realizado
Meta Anual (Média)	≤ 10	<b>100,00%</b>
Realizado	9,24	

HRN - Ano 2023		
Nº de Procedimentos Cirúrgicos		% Realizado
Meta Anual	8.040	<b>129,22%</b>
Realizado	10.389	

HRN - Ano 2023		
Taxa de Ocupação Hospitalar		% Realizado
Meta Anual	≥ 85%	<b>105,27%</b>
Realizado	89,48%	

HRN - Ano 2023		
Nº de Consultas Ambulatoriais		% Realizado
Meta no período	9.000	<b>100,00%</b>
Realizado	9.000	


**HRN - Ano 2023**
**Taxa de Satisfação do Usuário**
**% Realizado**

Meta Anual	≥ 86%	<b>115,36%</b>
Realizado	99,21%	

**HRN - Ano 2023**
**Taxa de Suspensão Cirúrgica**
**% Realizado**

Meta Anual (Média)	≤ 2%	<b>100,00%</b>
Realizado	0,22%	

**HRN - Ano 2023 (abril a dezembro)**
**Percentual de Execução Contratual - Atendimento Ambulatorial**
**% Realizado**

Meta Período	≥ 95%	<b>103,16%</b>
Realizado sob a meta	98,00%	

**HRN - Ano 2023 (abril a dezembro)**
**Percentual de Execução Contratual - Procedimentos Cirúrgicos**
**% Realizado**

Meta Período	≥ 95%	<b>134,74%</b>
Realizado sob a meta	128,00%	

**HRN - Ano 2023**
**Serviço de Apoio Diagnóstico e Terapêutico (SADT)**
**% Realizado**

Exames de IMAGEM	71.918	8,70%
Exames LABORATORIAIS	623.474	75,40%
Sessões de Fisioterapia	117.361	14,19%
Sessão de Hemodiálise	7.176	0,87%
Procedimentos de Hemotransusão	6.726	0,81%
Outros	197	0,02%

**FONTE: Relatórios Produção Mensal 826.852**

**AValiação do RESULTADO:**

Consolidando a produção assistencial do ano 2023, a unidade **Hospital Regional Norte – HRN** obteve o seguinte resultado:

**Nota Média Global do Desempenho da OS: 9,8**



**Conceito:** Atingiu **PLENAMENTE** o desempenho esperado.

#### 4. Unidade: HOSPITAL REGIONAL DO SERTÃO CENTRAL - CONTRATO DE GESTÃO N.º 04/2020 – SESA/ISGH

- Finalidade:**

Operacionalizar a gestão e execução das atividades e serviços de saúde a serem desenvolvidos no **HOSPITAL REGIONAL DO SERTÃO CENTRAL**, no período de **janeiro/2023 a dezembro/2023**, dentro dos padrões de eficácia e qualidade requeridos.

- Custeio:**

O valor do custeio contratualizado para o ano 2023, através do **Contrato de Gestão nº 04/2020 e Termos Aditivos** foi de **R\$ 138.224.648,10** (cento e trinta e oito milhões, duzentos e vinte e quatro mil, seiscentos e quarenta e oito reais e dez centavos):

HRSC	Ano 2023
7º Termo Aditivo ao CTR Gestão nº 04/2020	R\$ 33.144.528,22
8º Termo Aditivo ao CTR Gestão nº 04/2020	R\$ 99.433.575,81
9º Termo Aditivo ao CTR Gestão nº 04/2020 - PISO Enfermagem	R\$ 3.117.712,55
10º Termo Aditivo ao CTR Gestão nº 04/2020 - Programa ELETIVAS	R\$ 235.985,60
11º Termo Aditivo ao CTR Gestão nº 04/2020 - PISO Enfermagem	R\$ 2.292.845,92
<b>Total CUSTEIO Contratualizado</b>	<b>R\$ 138.224.648,10</b>

- METAS/Indicadores:**

A sistemática de pagamento contratualizada baseia-se na avaliação das metas quantitativas e qualitativas projetadas, para que haja o repasse de acordo com o volume de atividades e serviços realizados e indicadores alcançados, respeitando a programação financeira delineada.

Em 2023, o desempenho assistencial da Unidade Hospitalar **HRSC** seguiu as diretrizes definidas em Contrato de Gestão e Termos Aditivos, e as demandas da Rede Estadual de Saúde. A seguir estão apresentados os dados da produção assistencial:

HRSC - Ano 2023		
Nº de Saídas por Unidade Assistencial		% Realizado
Meta Anual	7.200	<b>143,25%</b>
Realizado	10.314	


**HRSC - Ano 2023**
**Média de Permanência**
**% Realizado**

Meta Anual (Média)	≤ 8,56	<b>100,00%</b>
Realizado	8,24	

**HRSC - Ano 2023**
**Nº de Procedimentos Cirúrgicos**
**% Realizado**

Meta Anual	4.812	<b>135,89%</b>
Realizado	6.539	

**HRSC - Ano 2023**
**Taxa de Ocupação Hospitalar**
**% Realizado**

Meta Anual	≥ 85,00%	<b>95,51%</b>
Realizado	81,18%	

**HRSC - Ano 2023**
**Nº de Consultas Ambulatoriais**
**% Realizado**

Meta Anual	12.000	<b>104,74%</b>
Realizado	12.569	

**HRSC - Ano 2023**
**Taxa de Satisfação do Usuário**
**% Realizado**

Meta Anual	≥86%	<b>116,14%</b>
Realizado	99,88%	

**HRSC - Ano 2023**
**Taxa de Suspensão Cirúrgica**
**% Realizado**

Meta Anual (Média)	≤ 2%	<b>100,00%</b>
Realizado	1,27%	

**HRSC - Ano 2023 (novembro e dezembro)**
**Programa Estadual de Redução de Fila Cirúrgica**
**% Realizado**

Meta Período	50	<b>26,00%</b>
Realizado	13	




**HRSC - Ano 2023 (novembro e dezembro)**
**Percentual de Procedimentos Cirúrgicos ( Programa Estadual de Redução de Filas) % Realizado**

Meta Período	85,00%	<b>30,59%</b>
Realizado	26,00%	

**HRSC - Ano 2023 (abril a dezembro)**
**Percentual de execução Contratual - Atendimento Ambulatorial % Realizado**

Meta Período	≥ 95%	<b>111,58%</b>
Realizado	106,00%	

**HRSC - Ano 2023 (abril a dezembro)**
**Percentual de execução Contratual - Procedimentos Cirúrgicos % Realizado**

Meta Período	≥ 95%	<b>138,95%</b>
Realizado	132,00%	

**HRSC - Ano 2023**
**Serviço de Apoio Diagnóstico e Terapêutico (SADT) % Realizado**

Exames de IMAGEM	34.155	9,19%
Exames LABORATORIAIS	244.046	65,68%
Sessões de Fisioterapia	87.978	23,68%
Sessão de Hemodiálise	2.518	0,68%
Procedimentos de Hemotransusão	1.302	0,35%
Outros	1.574	0,42%

**FONTE: Relatórios Produção Mensal 371.573**

**AVALIAÇÃO do RESULTADO:**

Consolidando a produção assistencial do ano 2023, a unidade **Hospital Regional do Sertão Central – HRSC** obteve o seguinte resultado:

**Nota Média Global do Desempenho da OS: 9,8**

**Conceito:** Atingiu **PLENAMENTE** o desempenho esperado.



## 5. HOSPITAL ESTADUAL LEONARDO DA VINCI - HELV - CONTRATO DE GESTÃO N.º 07/2020 - SESA/ISGH

### • Finalidade:

Operacionalizar a gestão e execução das atividades e serviços de saúde a serem desenvolvidos no **HOSPITAL ESTADUAL LEONARDO DA VINCI**, no período de **janeiro/2023 a dezembro/2023**, dentro dos padrões de eficácia e qualidade requeridos.

### • Custeio:

O valor do custeio contratualizado para o ano 2023, através do **Contrato de Gestão nº 07/2020 e Termos Aditivos** foi de **R\$ 165.127.221,57** (cento e sessenta e cinco milhões, cento e vinte e sete mil, duzentos e vinte e um reais e cinquenta e sete centavos):

HELV	Ano 2023
6º Termo Aditivo ao CTR Gestão nº 07/2020	R\$ 39.493.832,37
7º Termo Aditivo ao CTR Gestão nº 07/2020	R\$ 118.481.497,11
8º Termo Aditivo ao CTR Gestão nº 07/2020 - Programa ELETIVAS	R\$ 1.833.831,39
9º Termo Aditivo ao CTR Gestão nº 07/2020 - PISO Enfermagem	R\$ 3.046.662,45
10º Termo Aditivo ao CTR Gestão nº 07/2020 - PISO Enfermagem	R\$ 2.271.398,25
<b>Total CUSTEIO Contratualizado</b>	<b>R\$ 165.127.221,57</b>

### • METAS/Indicadores:

A sistemática de pagamento contratualizada baseia-se na avaliação das metas quantitativas e qualitativas projetadas, para que haja o repasse de acordo com o volume de atividades e serviços realizados e indicadores alcançados, respeitando a programação financeira programada.

Em 2023, o desempenho assistencial da Unidade Hospitalar **HELV** seguiu as diretrizes definidas em Contrato de Gestão e Termos Aditivos, e as demandas da Rede Estadual de Saúde. A seguir estão apresentados os dados da produção assistencial:

HELV - Ano 2023		
Nº de Saídas por Unidade Assistencial		% Realizado
Meta Anual	8.400	<b>82,42%</b>
Realizado	6.923	




**HELV - Ano 2023**
**Média de Permanência**
**% Realizado**

Meta Anual (Média)	≤ 9,67	<b>96,79%</b>
Realizado	9,98	

**HELV - Ano 2023**
**Nº de Procedimentos Cirúrgicos**
**% Realizado**

Meta no período	6.984	<b>153,87%</b>
Realizado	10.746	

**HELV - Ano 2023**
**Taxa de Ocupação Hospitalar**
**% Realizado**

Meta Anual	≥ 85,00%	<b>94,05%</b>
Realizado	79,94%	

**HELV - Ano 2023**
**Nº de Consultas Ambulatoriais**
**% Realizado**

Meta Anual	10.035	<b>255,75%</b>
Realizado	25.665	

**HELV - Ano 2023**
**Taxa de Satisfação do Usuário**
**% Realizado**

Meta Anual	≥ 88,75%	<b>112,27%</b>
Realizado	99,64%	

**HELV - Ano 2023**
**Taxa de Suspensão Cirúrgica**
**% Realizado**

Meta Anual (Média)	≤ 2%	<b>100,00%</b>
Realizado	1,37%	

**HELV - Ano 2023 (abril a dezembro)**
**Percentual de Execução Contratual -  
Atendimento Ambulatorial**
**% Realizado**

Meta Período	≥ 95%	<b>319,69%</b>
Realizado	255,75%	


**HELV - Ano 2023 (abril a dezembro)**

Percentual de Execução Contratual - Procedimentos Cirúrgicos		% Realizado
Meta Período	≥ 95%	<b>155,79%</b>
Realizado	148,00%	

**HELV - Ano 2023 (julho a dezembro)**

Programa Estadual de Redução de Fila Cirúrgica		% Realizado
Procedimentos previstos conforme pacientes regulados no período	484	<b>93,80%</b>
Procedimentos Realizados	454	

**HELV - Ano 2023 (julho a dezembro)**

Percentual de Procedimentos Cirúrgicos ( Programa Estadual de Redução de Filas)		% Realizado
Meta Período	90,00%	<b>115,20%</b>
Realizado	92,16%	

**HELV - Ano 2023**

Serviço de Apoio Diagnóstico e Terapêutico (SADT)	% Realizado	
---	-------------	--

Exames de IMAGEM	32.828	4,27%
Exames LABORATORIAIS	410.804	53,44%
Serviço Terapêutica	325.078	42,29%

**FONTE: Relatórios Produção Mensal**      **768.710**

**• AVALIAÇÃO do RESULTADO:**

Consolidando a produção assistencial do ano 2023, a unidade **Hospital Estadual Leonardo Da Vinci – HELV** obteve o seguinte resultado:

**Nota Média Global do Desempenho da OS:** 9,8

**Conceito:** Atingiu PLENAMENTE o desempenho esperado.

**6. HOSPITAL REGIONAL VALE DO JAGUARIBE - HRVJ - CONTRATO DE GESTÃO N.º 01/2021 – SESA/ISGH**



#### • Finalidade:

Operacionalizar a gestão e execução das atividades e serviços de saúde a serem desenvolvidos na nova unidade hospitalar **HOSPITAL REGIONAL VALE DO JAGUARIBE**, no período de **janeiro/2023 a dezembro/2023**, dentro dos padrões de eficácia e qualidade requeridos.

#### • Custeio:

O valor do custeio contratualizado para o ano 2023, através do **Contrato de Gestão nº 01/2021** foi de **R\$ 95.564.145,75** (noventa e cinco milhões, quinhentos e sessenta e quatro mil, cento e quarenta e cinco reais e setenta e cinco centavos):

HRVJ	Ano 2023
3º Termo Aditivo ao CTR Gestão nº 01/2021	R\$ 57.186.690,39
4º Termo Aditivo ao CTR Gestão nº 01/2021	R\$ 13.564.816,04
5º Termo Aditivo ao CTR Gestão nº 01/2021	R\$ 11.172.483,38
6º Termo Aditivo ao CTR Gestão nº 01/2021	R\$ 7.268.747,80
7º Termo Aditivo ao CTR Gestão nº 01/2021 - PISO Enfermagem	R\$ 1.907.769,35
8º Termo Aditivo ao CTR Gestão nº 01/2021 - PISO Enfermagem	R\$ 1.463.638,79
<b>Total CUSTEIO Contratualizado</b>	<b>R\$ 92.564.145,75</b>

#### • METAS/Indicadores:

A sistemática de pagamento contratualizada baseia-se na avaliação das metas quantitativas e qualitativas projetadas, para que haja o repasse de acordo com o volume de atividades e serviços realizados e indicadores alcançados, respeitando a programação financeira programada.

Em 2023, o desempenho assistencial da Unidade Hospitalar **HRVJ** seguiu as diretrizes definidas em Contrato de Gestão e Termos Aditivos, e as demandas da Rede Estadual de Saúde. A seguir estão apresentados os dados da produção assistencial:

HRVJ - Ano 2023		
Nº de Paciente-dia		% Realizado
Meta Anual	27.485	<b>91,10%</b>
Realizado	25.040	

HRVJ - Ano 2023		
Média de Permanência		% Realizado
Meta Anual (Média)	≤ 10	<b>100,00%</b>
Realizado	7,47	




**HRVJ - Ano 2023**

Nº de Procedimentos Cirúrgicos		% Realizado
Meta Anual	1.760	<b>143,81%</b>
Realizado	2.531	

**HRVJ - Ano 2023**

Nº de Procedimentos de Hemodinâmica		% Realizado
Meta Anual	1464	<b>112,91%</b>
Realizado	1653	

**HRVJ - Ano 2023**

Nº de Consultas Ambulatoriais		% Realizado
Meta Anual	7.505	<b>94,10%</b>
Realizado	7.062	

**HRVJ - Ano 2023**

Nº de Saídas por Unidade Assistencial		% Realizado
Meta Anual	1.680	<b>195,06%</b>
Realizado	3.277	

**HRVJ - Ano 2023**

Taxa de Ocupação Hospitalar		% Realizado
Meta Anual (Média)	≥ 85%	<b>93,09%</b>
Realizado	79,13%	

**HRVJ - Ano 2023**

Taxa de Infecção de Cirurgia Limpa		% Realizado
Meta Anual	≤ 3%	<b>100%</b>
Realizado	0,00%	

**HRVJ - Ano 2023**

Densidade de Infecção Hospitalar		% Realizado
Meta Anual	≤ 7	<b>100%</b>
Realizado	2,41	


**HRVJ - Ano 2023 (outubro a dezembro)**
**Nº de Novos Pacientes Oncológicos Atendidos      % Realizado**

Meta Período	286	
Realizado	535	<b>187%</b>

**HRVJ - Ano 2023 (outubro a dezembro)**
**Nº de Tratamentos Oncológicos      % Realizado**

Meta Período	571	<b>174%</b>
Realizado	996	

**HRVJ - Ano 2023**
**Percentual de Execução dos Serviços Oncológicos Contratualizados      % Realizado**

Meta Anual	≥ 80%	<b>125,00%</b>
Realizado	100,00%	

**HRVJ - Ano 2023**
**Taxa de Satisfação do Usuário      % Realizado**

Meta Anual	≥ 90%	<b>110,24%</b>
Realizado	99,22%	

**HRVJ - Ano 2023**
**Serviço de Apoio Diagnóstico e Terapêutico (SADT)      % Realizado**

Exames de IMAGEM	21.223	13,23%
Exames LABORATORIAIS	92.173	57,47%
Sessões de Fisioterapia	44.651	27,84%
Sessão de Hemodiálise	1.750	1,09%
Procedimentos de Hemotransusão	590	0,37%

**FONTE: Relatórios Produção Mensal      160.387**

**AVALIAÇÃO do RESULTADO:**

Consolidando a produção assistencial do ano 2023, a unidade **Hospital Regional Vale do Jaguaribe - HRVJ** obteve o seguinte resultado:

**Nota Média Global do Desempenho da OS: 9,8**

**Conceito:** Atingiu PLENAMENTE o desempenho esperado.

## 7. UNIDADES DE PRONTO ATENDIMENTO 24 HORAS da Rede Estadual de Saúde (UPA Praia do Futuro, UPA Autran Nunes, UPA Messejana, UPA Canindezinho, UPA Conjunto Ceará e UPA José Walter) - CONTRATO DE GESTÃO n.º 05/2020

### • Finalidade:

Operacionalizar a gestão e execução das atividades e serviços de saúde a serem desenvolvidos nas **UNIDADES DE PRONTO ATENDIMENTO 24 HORAS (UPA)** localizadas no município de Fortaleza, nos bairros Praia do Futuro, Autran Nunes, Messejana, Canindezinho, Conjunto Ceará e José Walter, no período de **janeiro/2023 a dezembro/2023**, dentro dos padrões de eficácia e qualidade requeridos.

O valor do custeio contratualizado para o ano 2023, através do **Contrato de Gestão nº 05/2020** foi de **R\$ 146.712.643,04** (cento e quarenta e seis milhões, setecentos e doze mil, seiscentos e quarenta e três reais e quatro centavos):

UPAS ESTADO	Ano 2023
7º Termo Aditivo ao CTR Gestão 05/2020	R\$ 35.779.824,61
8º Termo Aditivo ao CTR Gestão nº 05/2020	R\$ 107.339.473,92
9º Termo Aditivo ao CTR Gestão nº 05/2020 - PISO Enfermagem	R\$ 2.075.658,25
10º Termo Aditivo ao CTR Gestão nº 05/2020 - PISO Enfermagem	R\$ 1.517.686,26
<b>Total CUSTEIO Contratualizado</b>	<b>R\$ 146.712.643,04</b>

### • METAS/Indicadores:

A sistemática de pagamento contratualizada baseia-se na avaliação das metas quantitativas e qualitativas projetadas, para que haja o repasse de acordo com o volume de atividades e serviços realizados e indicadores alcançados, respeitando a programação financeira programada.

Em 2023, o desempenho assistencial das **06 UPAS ESTADO** seguiu as diretrizes definidas em Contrato de Gestão e Termos Aditivos, e as demandas da Rede Estadual de Saúde. A seguir estão apresentados os dados da produção assistencial:

UPA Estado - Ano 2023 (janeiro a março)			
Percentual de Pacientes Classificados	%	Meta Período	% Realizado
UPA Autran Nunes	99,80%	98%	101,90%
UPA Canindezinho	100,00%		102,00%
UPA Conjunto Ceará	99,80%		101,90%
UPA José Walter	100,00%		102,00%
UPA Messejana	99,90%		101,90%
UPA Praia do Futuro	99,80%		101,90%




**UPA Estado - Ano 2023 (janeiro a março)**

Percentual de Pacientes Referenciados em 24h	%	Meta Período	% Realizado
UPA Autran Nunes	99,70%	100%	99,70%
UPA Canindezinho	99,00%		99,00%
UPA Conjunto Ceará	99,59%		99,59%
UPA José Walter	99,85%		99,85%
UPA Messejana	99,90%		99,90%
UPA Praia do Futuro	99,48%		99,48%

**UPA Estado - Ano 2023**

Nº de Atendimentos Realizados na UPA	Qtidade	Meta Anual	% Realizado
UPA Autran Nunes	126.440	121.500	104,00%
UPA Canindezinho	111.952		92,00%
UPA Conjunto Ceará	130.277		107,00%
UPA José Walter	141.079		116,00%
UPA Messejana	104.638		86,00%
UPA Praia do Futuro	107.313		86,00%

**UPA Estado - Ano 2023**

Taxa de Satisfação do Usuário	%	Meta Anual	% Realizado
UPA Autran Nunes	95,28%	≥ 90%	<b>107,71%</b>
UPA Canindezinho	98,98%		
UPA Conjunto Ceará	97,17%		
UPA José Walter	99,94%		
UPA Messejana	92,56%		
UPA Praia do Futuro	97,71%		

**UPA Estado - Ano 2023 (abril a dezembro)**

Percentual de Espera Após Cadastro Para Classificação de Risco	%	Meta Período	% Realizado
UPA Autran Nunes	83,70%	90%	93,00%
UPA Canindezinho	76,74%		85,26%
UPA Conjunto Ceará	77,59%		86,21%
UPA José Walter	66,79%		74,21%
UPA Messejana	81,46%		90,51%
UPA Praia do Futuro	82,53%		91,70%



### UPA Estado - Ano 2023 (abril a dezembro)

Percentual de Pacientes Inseridos no Sistema de Regulação em até 24h	%	Meta Período	% Realizado
UPA Autran Nunes	99,52%	100%	99,52%
UPA Canindezinho	99,68%		99,68%
UPA Conjunto Ceará	99,41%		99,41%
UPA José Walter	99,69%		99,69%
UPA Messejana	99,38%		99,38%
UPA Praia do Futuro	99,73%		99,73%

#### • AVALIAÇÃO do RESULTADO:

Consolidando a produção assistencial do ano 2023, as **06 UPAS ESTADO** obteve como **nota** de resultado **9,65** referente a média global dos indicadores contratualizados, o que de acordo com a Sistemática de Avaliação pactuada alcança o conceito: **Atingiu Plenamente o Desempenho Esperado**.

### 8. CASA DE CUIDADO DO CEARÁ (CCC) - CONTRATO DE GESTÃO n.º 02/2021 – SESA/ISGH

#### • Finalidade:

Operacionalizar a gestão e execução das atividades e serviços assistenciais de saúde a serem desenvolvidos na **CASA DE CUIDADO DO CEARÁ (CCC)** localizadas no município de Fortaleza-CE, no período de **janeiro/2023 a dezembro/2023**, dentro dos padrões de eficácia e qualidade requeridos.

#### • Custeio:

O valor do custeio contratualizado para o ano 2023, através do **Contrato de Gestão nº 03/2022** foi de **R\$ 14.796.536,94** (quatorze milhões, setecentos e noventa e seis mil, quinhentos e trinta e seis reais e noventa e quatro centavos):

CCC	Ano 2023
CTR de GESTÃO nº 03/2022	R\$ 5.886.727,74
1º Termo Aditivo ao CTR Gestão nº 03/2022	R\$ 7.765.502,46
2º Termo Aditivo ao CTR Gestão nº 03/2022 - PISO Enfermagem	R\$ 650.996,25
3º Termo Aditivo ao CTR Gestão nº 03/2022 - PISO Enfermagem	R\$ 493.310,49
<b>Total CUSTEIO Contratualizado</b>	<b>R\$ 14.796.536,94</b>



• **METAS/Indicadores:**

A sistemática de pagamento contratualizada baseia-se na avaliação das metas quantitativas e qualitativas projetadas, para que haja o repasse de acordo com o volume de atividades e serviços realizados e indicadores alcançados, respeitando a programação financeira programada.

No período de janeiro/2023 a dezembro/2023 o desempenho assistencial da **CASA DE CUIDADO (CCC)** seguiu as diretrizes definidas em Contrato de Gestão e Termo Aditivo, e as demandas da Rede Estadual

CCC - Ano 2023		
Nº de Saídas por Unidade Hospitalar		% Realizado
Meta Anual	516	<b>78,29%</b>
Realizado	404	

CCC - Ano 2023		
Nº de Pacientes-Dia		% Realizado
Meta Anual (Média)	35.675	<b>109,08%</b>
Realizado	38.913	

CCC - Ano 2023		
Taxa de Ocupação Hospitalar		% Realizado
Meta Anual	≥ 89%	<b>108,98%</b>
Realizado	96,99%	

CCC - Ano 2023		
Taxa de Re-internação Hospitalar		% Realizado
Meta Anual	≤ 8%	<b>100%</b>
Realizado	4,45%	

CCC - Ano 2023		
Tempo Médio de Permanência		% Realizado
Meta Anual	≤ 70	<b>57,26%</b>
Realizado	99,92	

CCC - Ano 2022		
Taxa de Satisfação do Usuário		% Realizado
Meta Anual (Média)	≥ 90%	<b>107,63%</b>
Realizado	96,87%	





- **AVALIAÇÃO do RESULTADO:**

Diante de um modelo inovador de desospitalização, a produção assistencial do período de **janeiro a dezembro de 2023**, a **CASA DE CUIDADO DO CEARÁ (CCC)** obteve como **nota** de resultado **9,35** referente a média global dos indicadores contratualizados, o que de acordo com a Sistemática de Avaliação pactuada alcança o conceito: **Atingiu Plenamente o Desempenho Esperado**.

## REDE MUNICIPAL – SMS / Prefeitura de Fortaleza - CE

### 1. UNIDADES DE ATENÇÃO PRIMÁRIA E ESPECIALIZADA À SAÚDE - CONTRATO DE GESTÃO N.º 02/2017-SMS/ISGH

- **Finalidade:**

Operacionalizar a gestão e execução dos macroprocessos de apoio e logística desenvolvidos nas UNIDADES DE ATENÇÃO PRIMÁRIA E ESPECIALIZADAS do Município de Fortaleza, que compõem a Rede de Atenção à Saúde Municipal.

- **Custeio:**

O valor do custeio contratualizado para o período, através do **Contrato de Gestão nº 02/2017 e Termos Aditivos** foi de **R\$ 176.449.878,23** (cento e setenta e seis milhões, quatrocentos e quarenta e nove mil, oitocentos e setenta e oito reais e vinte e três centavos):

POSTOS/CAPS	Ano 2023
16º Termo Aditivo ao CTR Gestão Nº 002/2017	R\$ 101.383.176,23
17º Termo Aditivo ao CTR Gestão nº 002/2017	R\$ 58.337.593,71
18º Termo Aditivo ao CTR Gestão nº 002/2017	R\$ 16.729.108,30
<b>Total CUSTEIO Contratualizado</b>	<b>R\$ 176.449.878,23</b>

- **METAS/Indicadores:**

A sistemática de pagamento contratualizada baseia-se na avaliação das metas quantitativas e qualitativas projetadas, para que haja o repasse de acordo com o volume de atividades e serviços realizados e indicadores alcançados, respeitando a programação financeira delineada.

Em 2023, o desempenho das ações inerentes aos macroprocessos de apoio e logística executados nas **UNIDADES DE ATENÇÃO PRIMÁRIA e ESPECIALIZADA à SAÚDE**, seguiu as diretrizes definidas em Contrato de Gestão, conforme demonstrativos abaixo:


**POSTOS / CAPS - Ano 2023**
**Garantir a Dispensação de Medicamentos**
**% Realizado**

Meta Anual	95%	
Realizado	97,81%	<b>102,96%</b>

**POSTOS / CAPS - Ano 2023**
**Garantir o Abastecimento de Material Médico Hospitalar MMH e Insumos Odontológicos**
**% Realizado**

Meta Anual (Média)	95%	
Realizado	105,40%	<b>110,95%</b>

**POSTOS / CAPS - Ano 2023**
**Garantir a Realização de Exames**
**% Realizado**

Meta Anual	95%	
Realizado	128,23%	<b>134,98%</b>

**POSTOS / CAPS - Ano 2023**
**Providenciar a Entrega de Resultados de Exames**
**% Realizado**

Meta Anual	95%	
Realizado	102,42%	<b>107,81%</b>

**POSTOS / CAPS - Ano 2023**
**Garantir uma Ambiência Adequada**
**% Realizado**

Meta Anual	85%	
Realizado	86,50%	<b>101,76%</b>

**• AVALIAÇÃO do RESULTADO:**

Na avaliação global, as atividades desenvolvidas nas **Unidades de Atenção Primária e Especializadas (UAPS)** superaram a meta em **100,74%** que representa o conceito global de **A = MUITO BOM**.

**2. UNIDADES DE PRONTO ATENDIMENTO - UPAS 24 HORAS da Rede Municipal de Saúde (UPA Jangurussu, UPA Cristo Redentor, e UPA Itaperi) - CONTRATO DE GESTÃO N.º 01/2016 – SMS/ISGH**
**• Finalidade:**

Operacionalizar a gestão e execução das atividades e serviços de saúde a serem desenvolvidos nas **UNIDADES DE PRONTO ATENDIMENTO UPAS MUNICÍPIO** localizadas no município de Fortaleza, nos



bairros **Jangurussu, Cristo Redentor e Itaperi**, no período de **janeiro/2023 a dezembro/2023**, dentro dos padrões de eficácia e qualidade requeridos.

• **Custeio:**

O valor do custeio contratualizado para o período, através do **Contrato de Gestão nº 01/2016 e Termos Aditivos** foi de **R\$ 73.881.844,84** (setenta e três milhões, oitocentos e oitenta e um mil, oitocentos e quarenta e quatro reais e oitenta e quatro centavos):

UPAS MUNICÍPIO	Ano 2023
13º Termo Aditivo ao CTR de Gestão 001/2016	R\$ 23.637.569,16
14º Termo Aditivo ao CTR Gestão nº 001/2016	R\$ 48.389.670,16
Convênio 053/2023 - PISO Enfermagem	R\$ 1.854.605,52
<b>Total CUSTEIO Contratualizado</b>	<b>R\$ 73.881.844,84</b>

• **METAS/Indicadores:**

A sistemática de pagamento contratualizada baseia-se na avaliação das metas quantitativas e qualitativas projetadas, para que haja o repasse de acordo com o volume de atividades e serviços realizados e indicadores alcançados, respeitando a programação financeira programada.

Em 2023, o desempenho assistencial das **03 UPAS MUNICÍPIO** seguiu as diretrizes definidas em Contrato de Gestão e Termos Aditivos, e as demandas da Rede Municipal de Saúde. A seguir estão apresentados os dados da produção assistencial:

UPA Município - Ano 2023			
Equipe Mínima - Produção (Médico / Emergência)	Nr Usuários atendidos	Meta Anual	% Realizado
UPA Cristo Redentor	3.048		
UPA Itaperi	2.892	8.760	<b>103,16%</b>
UPA Jangurussu	3.097		
	<b>9.037</b>		

UPA Município - Ano 2023			
Equipe Mínima - Produção (Médico / Observação)	Nr Usuários atendidos	Meta Anual	% Realizado
UPA Cristo Redentor	730		
UPA Itaperi	730	2.190	<b>100,09%</b>
UPA Jangurussu	732		
	<b>2.192</b>		




**UPA Município - Ano 2023**

<b>Garantir a Classificação Mínima de 121.500 usuários por UPA</b>	<b>Nr Usuários Classificados</b>	<b>Meta Anual</b>	<b>% Realizado</b>
UPA Cristo Redentor	143.012		
UPA Itaperi	112.937	364.500	<b>107,75%</b>
UPA Jangurussu	136.801		
	<b>392.750</b>		

**UPA Município - Ano 2023**

<b>Garantir a Remoção de Paciente em até 2h do Momento Confirmação da Vaga pela Central</b>	<b>Média de Tempo</b>	<b>Meta Anual</b>	<b>% Realizado</b>
UPA Cristo Redentor			
UPA Itaperi	04:00:54	02:00:00	<b>49,81%</b>
UPA Jangurussu			

**UPA Município - Ano 2023**

<b>Garantir Atendimento no Tempo Adequado dos Usuários Classificados com Risco Amarelo</b>	<b>% Média</b>	<b>Meta Anual</b>	<b>% Realizado</b>
UPA Cristo Redentor	56,17%		62,41%
UPA Itaperi	49,69%	90%	55,21%
UPA Jangurussu	71,38%		79,31%

**UPA Município - Ano 2023**

<b>Garantir Atendimento no Tempo Adequado dos Usuários Classificados com Risco Laranja</b>	<b>% Média</b>	<b>Meta Anual</b>	<b>% Realizado</b>
UPA Cristo Redentor	65,88%		73,20%
UPA Itaperi	64,05%	90%	71,16%
UPA Jangurussu	65,53%		72,81%



### UPA Município - Ano 2023

Serviço de Apoio Diagnóstico e Terapêutico (SADT)		% Realizado
Exames de Imagem	50.207	9,36%
Exames Laboratoriais	480.270	89,57%
Exames de ECG	5.723	1,07%
<b>FONTE: Relatórios Produção Mensal</b>	<b>536.200</b>	

#### • AVALIAÇÃO do RESULTADO:

Consolidando a produção assistencial do ano 2023, as **03 UPAS MUNICÍPIO** obteve como **nota** de resultado **89,80%** referente a média global dos indicadores contratualizados, o que de acordo com a Sistemática de Avaliação pactuada alcança o conceito: **B = BOM**.

### UNIDADES Próprias - ISGH

#### 1. PRIMILAB – Laboratório de Análises Clínicas

O PRIMILAB é um laboratório de análises clínicas, desenvolvido no âmbito do Instituto de Saúde e Gestão Hospitalar – ISGH, para prestar serviços de saúde aos usuários do SUS, através da realização de exames de análises clínicas, com destaque para área de bioquímica e hematologia, com atendimento 24 horas, 07 dias por semana.

Com base no disposto na Lei n.º 12.101/2009 regulamentada pelo Decreto n.º 8.242/2014 combinado com a Portaria GM/MS n.º 834/2016 e Portaria de Consolidação GM/MS n.º 01/2017, o Instituto apresenta Oferta de Serviços ambulatorial SUS ao Gestor Público, que são registrados no CNES nº 7470193.

TIPO DE ATENDIMENTO	Número de Atendimento - Ano 2023			
Descrição dos Serviços Prestados	SUS	Demais Fontes	TOTAL	% SUS
Atendimentos Ambulatoriais	4.243.427	1.047.081	5.290.508	80,21%



ATENDIMENTO AMBULATORIAL SUS					Apresentados	Aprovados
7470193	SUS Ambulatorial	Ceará	Janeiro	2023	324.658	322.430
7470193	SUS Ambulatorial	Ceará	Fevereiro	2023	280.794	280.794
7470193	SUS Ambulatorial	Ceará	Março	2023	346.419	338.844
7470193	SUS Ambulatorial	Ceará	Abril	2023	287.772	286.774
7470193	SUS Ambulatorial	Ceará	Maior	2023	372.958	340.812
7470193	SUS Ambulatorial	Ceará	Junho	2023	319.889	315.089
7470193	SUS Ambulatorial	Ceará	Julho	2023	360.877	335.651
7470193	SUS Ambulatorial	Ceará	Agosto	2023	397.163	347.027
7470193	SUS Ambulatorial	Ceará	Setembro	2023	398.592	349.326
7470193	SUS Ambulatorial	Ceará	Outubro	2023	393.874	346.889
7470193	SUS Ambulatorial	Ceará	Novembro	2023	376.065	341.079
7470193	SUS Ambulatorial	Ceará	Dezembro	2023	384.366	342.590
<b>TOTAIS</b>					<b>4.243.427</b>	<b>3.947.305</b>

ATENDIMENTO AMBULATORIAL NÃO SUS					Aprovados
7470193	Privado Ambulatorial	Ceará	Janeiro	2023	82.110
7470193	Privado Ambulatorial	Ceará	Fevereiro	2023	70.923
7470193	Privado Ambulatorial	Ceará	Março	2023	96.656
7470193	Privado Ambulatorial	Ceará	Abril	2023	76.055
7470193	Privado Ambulatorial	Ceará	Maior	2023	87.368
7470193	Privado Ambulatorial	Ceará	Junho	2023	84.887
7470193	Privado Ambulatorial	Ceará	Julho	2023	84.978
7470193	Privado Ambulatorial	Ceará	Agosto	2023	0
7470193	Privado Ambulatorial	Ceará	Setembro	2023	114.316
7470193	Privado Ambulatorial	Ceará	Outubro	2023	118.088
7470193	Privado Ambulatorial	Ceará	Novembro	2023	113.564
7470193	Privado Ambulatorial	Ceará	Dezembro	2023	118.136
<b>TOTAIS</b>					<b>1.047.081</b>

## 2. ESCOLA DE SAÚDE E GESTÃO - ESG

A ESCOLA DE SAÚDE E GESTÃO - ESG foi desenvolvida no âmbito do Instituto de Saúde e Gestão Hospitalar – ISGH, para fortalecer o aprendizado na área de gestão em saúde.

No exercício de 2023 a Escola de Saúde e Gestão inovou, lançando o curso de MBA Gestão da Qualidade e Acreditação, com a finalidade de fornecer aos participantes conhecimento na implantação de programas da qualidade e acreditação em unidades de saúde, tais como hospitais, clínicas, laboratórios, unidades básicas, rede de atenção, públicas e privadas. Realizou o Programa de





Desenvolvimento de líderes (PDL) para 215 líderes, cursos rápidos com foco na área da saúde, e Masterclass para profissionais e gestores de saúde que desejam atualizar conhecimento e aprofundar sua compreensão e competências em gestão e qualidade na saúde.

#### DESEMPENHO ECONÔMICO-FINANCEIRO:

No ano 2023 foram geridos recursos públicos na ordem de R\$ 1.422.027.506,95, então registrados na contabilidade como “com restrição” e foram geridos recursos não públicos na ordem de R\$ 4.731.569,92, então registrados na contabilidade como “sem restrição”, conforme quadro demonstrativo a seguir:

<b>Recursos COM RESTRIÇÃO</b>	<b>R\$ 1.422.027.506,95</b>	99,7%
Recursos de CONTRATO DE GESTÃO / SESA	R\$ 1.171.695.783,88	
Recursos de CONTRATO DE GESTÃO / SMS	R\$ 250.331.723,07	
<b>Recursos SEM RESTRIÇÃO</b>	<b>R\$ 4.731.569,92</b>	0,3%
CONVÊNIO com Universidades	R\$ 3.625.575,56	
Inscrições PROCESSOS SELETIVOS	R\$ 219.362,16	
Projeto de PESQUISA	R\$ 16.000,00	
Recursos para GRATUIDADE	R\$ 870.632,20	
<b>R\$ 1.426.759.076,87</b>		

Em 2023, na execução dos equipamentos públicos de saúde, por meio de CONTRATOS DE GESTÃO, houve a execução de despesas necessárias ao desenvolvimento das atividades oferecidas pelas unidades, em torno de **R\$ 1.421.754.380,93**, distribuídos nas **Despesas com PESSOAL e Despesas OPERACIONAIS**:


**Unidade: HOSPITAL GERAL DR. WALDEMAR ALCÂNTARA (HGWA)**

Em 2023, para a operacionalização da unidade **HGWA** foi necessária a realização de despesas no montante de **R\$ 161.939.904,15**, sendo 60,6% de despesa com PESSOAL e 39,4% de despesas OPERACIONAIS.

DESPESAS		Ano 2023
PESSOAL	PESSOAL	R\$ 98.059.699,61
	Subtotal A	<u>R\$ 98.059.699,61</u>
OPERACIONAL	Operacional - Bloco 1	<u>R\$ 37.332.542,03</u>
	MEDICAMENTOS	R\$ 10.153.427,47
	MATERIAL MÉDICO HOSPITALAR/ODONTO	R\$ 6.625.425,48
	MATERIAL DE ÓRTESE E PRÓTESE	R\$ 119.482,66
	SERVIÇOS DE APOIO DIAGNÓSTICO (SADT)	R\$ 7.289.539,53
	SERVIÇOS MÉDICOS/ASSISTENCIAIS	R\$ 1.460.230,85
	SERVIÇO DE COOPERATIVA	R\$ 6.791.548,13
	GASES MEDICINAIS	R\$ 42.453,21
	ALIMENTAÇÃO	R\$ 4.850.434,70
	Operacional - Bloco 2	<u>R\$ 26.547.662,51</u>
	SERVIÇO DE LIMPEZA, CONSERV. E ESTERILIZAÇÃO	R\$ 5.883.035,12
	SERVIÇO DE LAVANDERIA	R\$ 4.875.713,30
	RESÍDUOS/INCINERAÇÃO/ESTAÇÃO TRATAMENTO	R\$ 1.236.973,92
	EQUIPAMENTOS/SISTEMAS	R\$ 6.409.667,24
	SERVIÇOS ESSENCIAIS	R\$ 975.691,95
	ALMOXARIFADO/MAT DE CONSUMO	R\$ 1.237.392,95
	SERVIÇO DE SEGURANÇA	R\$ 948.575,59
	TRANSPORTE	R\$ 1.403.821,08
	SERVIÇOS DE APOIO ADMINISTRATIVO	R\$ 1.139.042,26
	DESPESAS FINANCEIRA/TRIBUTÁRIA	R\$ 296.693,24
	MANUTENÇÃO E CONSERVAÇÃO	R\$ 2.046.759,66
	ORGANIZAÇÃO INSTITUCIONAL	R\$ 94.296,20
	Subtotal B	<u>R\$ 63.880.204,54</u>
TOTAL DESPESAS Ano 2023		<b>R\$ 161.939.904,15</b>


**Unidade: HOSPITAL REGIONAL DO CARIRI (HRC)**

Em 2023, para a operacionalização da unidade **HRC** foi necessária a realização de despesas no montante de **R\$ 178.277.207,99**, sendo 61,4% de despesas com PESSOAL e 38,6% de despesas OPERACIONAIS.

DESPESAS		Ano 2023
PESSOAL	PESSOAL	R\$ 109.531.231,33
	Subtotal A	R\$ 109.531.231,33
OPERACIONAL	Operacional - Bloco 1	R\$ 46.576.129,59
	MEDICAMENTOS	R\$ 11.656.035,07
	MATERIAL MÉDICO HOSPITALAR/ODONTO	R\$ 7.482.821,51
	MATERIAL DE ÓRTESE E PRÓTESE	R\$ 2.745.834,03
	SERVIÇOS DE APOIO DIAGNÓSTICO (SADT)	R\$ 7.285.875,92
	SERVIÇOS MÉDICOS/ASSISTENCIAIS	R\$ 5.217.368,68
	SERVIÇO DE COOPERATIVA	R\$ 6.199.383,36
	GASES MEDICINAIS	R\$ 2.290.984,38
	ALIMENTAÇÃO	R\$ 3.697.826,64
	Operacional - Bloco 2	R\$ 22.169.847,07
	SERVIÇO DE LIMPEZA, CONSERV. E ESTERILIZAÇÃO	R\$ 5.552.199,16
	SERVIÇO DE LAVANDERIA	R\$ 2.333.465,08
	RESÍDUOS/INCINERAÇÃO/ESTAÇÃO TRATAMENTO	R\$ 670.504,58
	EQUIPAMENTOS/SISTEMAS	R\$ 2.036.585,21
	SERVIÇOS ESSENCIAIS	R\$ 1.337.910,77
	ALMOXARIFADO/MAT DE CONSUMO	R\$ 1.053.353,27
	SERVIÇO DE SEGURANÇA	R\$ 1.273.531,06
	TRANSPORTE	R\$ 594.897,60
	SERVIÇOS DE APOIO ADMINISTRATIVO	R\$ 2.299.167,25
	DESPESAS FINANCEIRA/TRIBUTÁRIA	R\$ 450.850,41
	MANUTENÇÃO E CONSERVAÇÃO	R\$ 4.087.098,84
	ORGANIZAÇÃO INSTITUCIONAL	R\$ 480.283,84
	Subtotal B	R\$ 68.745.976,66
TOTAL DESPESAS Ano 2023		R\$ 178.277.207,99




**Unidade: HOSPITAL REGIONAL NORTE (HRN)**

Em 2023, para a operacionalização da unidade **HRN** foi necessária a realização de despesas no montante de **R\$ 271.764.402,19**, sendo 54,9% de despesas com PESSOAL e 45,1% de despesas OPERACIONAIS.

DESPESAS		Ano 2023
PESSOAL	PESSOAL	149.225.225,83
	Subtotal A	<u>R\$ 149.225.225,83</u>
OPERACIONAL	Operacional - Bloco 1	<u>R\$ 87.691.120,86</u>
	MEDICAMENTOS	R\$ 14.749.008,35
	MATERIAL MÉDICO HOSPITALAR/ODONTO	R\$ 8.596.250,44
	MATERIAL DE ÓRTESE E PRÓTESE	R\$ 2.887.573,95
	SERVIÇOS DE APOIO DIAGNÓSTICO (SADT)	R\$ 9.847.566,03
	SERVIÇOS MÉDICOS/ASSISTENCIAIS	R\$ 25.588.743,79
	SERVIÇO DE COOPERATIVA	R\$ 15.703.213,37
	GASES MEDICINAIS	R\$ 4.924.526,99
	ALIMENTAÇÃO	R\$ 5.394.237,94
	Operacional - Bloco 2	<u>R\$ 34.848.055,50</u>
	SERVIÇO DE LIMPEZA, CONSERV. E ESTERILIZAÇÃO	R\$ 10.509.856,57
	SERVIÇO DE LAVANDERIA	R\$ 3.930.395,30
	RESÍDUOS/INCINERAÇÃO/ESTAÇÃO TRATAMENTO	R\$ 1.764.608,96
	EQUIPAMENTOS/SISTEMAS	R\$ 2.055.439,19
	SERVIÇOS ESSENCIAIS	R\$ 3.384.772,70
	ALMOXARIFADO/MAT DE CONSUMO	R\$ 1.822.567,20
	SERVIÇO DE SEGURANÇA	R\$ 2.497.256,91
	TRANSPORTE	R\$ 481.816,67
	SERVIÇOS DE APOIO ADMINISTRATIVO	R\$ 2.005.612,59
	DESPESAS FINANCEIRA/TRIBUTÁRIA	R\$ 482.909,21
	MANUTENÇÃO E CONSERVAÇÃO	R\$ 5.669.636,44
	ORGANIZAÇÃO INSTITUCIONAL	R\$ 243.183,76
	Subtotal B	<u>R\$ 122.539.176,36</u>
TOTAL DESPESAS Ano 2023		<b>R\$ 271.764.402,19</b>


**Unidade: HOSPITAL REGIONAL DO SERTÃO CENTRAL (HRSC)**

Em 2023, para a operacionalização da unidade **HRSC** foi necessária a realização de despesas no montante de **R\$ 139.707.533,60**, sendo 54,3% de despesas com PESSOAL e 45,7% de despesas OPERACIONAIS.

DESPESAS		Ano 2023
PESSOAL	PESSOAL	R\$ 75.807.766,95
	Subtotal A	<u>R\$ 75.807.766,95</u>
OPERACIONAL	Operacional - Bloco 1	<u>R\$ 46.062.757,87</u>
	MEDICAMENTOS	R\$ 5.835.009,53
	MATERIAL MÉDICO HOSPITALAR/ODONTO	R\$ 4.324.405,80
	MATERIAL DE ÓRTESE E PRÓTESE	R\$ 830.227,14
	SERVIÇOS DE APOIO DIAGNÓSTICO (SADT)	R\$ 3.567.156,30
	SERVIÇOS MÉDICOS/ASSISTENCIAIS	R\$ 10.587.530,62
	SERVIÇO DE COOPERATIVA	R\$ 17.304.056,06
	GASES MEDICINAIS	R\$ 1.047.041,23
	ALIMENTAÇÃO	R\$ 2.567.331,19
	Operacional - Bloco 2	<u>R\$ 17.837.008,78</u>
	SERVIÇO DE LIMPEZA, CONSERV. E ESTERILIZAÇÃO	R\$ 4.551.933,11
	SERVIÇO DE LAVANDERIA	R\$ 1.768.056,44
	RESÍDUOS/INCINERAÇÃO/ESTAÇÃO TRATAMENTO	R\$ 652.645,43
	EQUIPAMENTOS/SISTEMAS	R\$ 1.022.941,62
	SERVIÇOS ESSENCIAIS	R\$ 748.390,96
	ALMOXARIFADO/MAT DE CONSUMO	R\$ 927.284,16
	SERVIÇO DE SEGURANÇA	R\$ 1.275.165,99
	TRANSPORTE	R\$ 349.740,06
	SERVIÇOS DE APOIO ADMINISTRATIVO	R\$ 1.468.018,52
	DESPESAS FINANCEIRA/TRIBUTÁRIA	R\$ 209.152,41
	MANUTENÇÃO E CONSERVAÇÃO	R\$ 4.785.175,75
	ORGANIZAÇÃO INSTITUCIONAL	R\$ 78.504,33
	Subtotal B	<u>R\$ 63.899.766,65</u>
TOTAL DESPESAS Ano 2023		<b>R\$ 139.707.533,60</b>


**Unidade: HOSPITAL ESTADUAL LEONARDO DA VINCI – HELV**

Em 2023, para a operacionalização da unidade **HELV**, foi necessária a realização de despesas no montante de **R\$ 165.873.316,63**, sendo 50,7% de despesas com PESSOAL e 49,3% de despesas OPERACIONAIS.

DESPESAS		Ano 2023
PESSOAL	PESSOAL	R\$ 84.020.664,20
	Subtotal A	R\$ 84.020.664,20
OPERACIONAL	Operacional - Bloco 1	R\$ 59.574.975,58
	MEDICAMENTOS	R\$ 8.134.361,05
	MATERIAL MÉDICO HOSPITALAR/ODONTO	R\$ 7.267.015,91
	MATERIAL DE ÓRTESE E PRÓTESE	R\$ 3.834.448,07
	SERVIÇOS DE APOIO DIAGNÓSTICO (SADT)	R\$ 8.350.542,11
	SERVIÇOS MÉDICOS/ASSISTENCIAIS	R\$ 51.067,48
	SERVIÇO DE COOPERATIVA	R\$ 25.628.276,70
	GASES MEDICINAIS	R\$ 454.105,83
	ALIMENTAÇÃO	R\$ 5.855.158,43
	Operacional - Bloco 2	R\$ 22.277.676,85
	SERVIÇO DE LIMPEZA, CONSERV. E ESTERILIZAÇÃO	R\$ 7.414.431,97
	SERVIÇO DE LAVANDERIA	R\$ 2.656.652,52
	RESÍDUOS/INCINERAÇÃO/ESTAÇÃO TRATAMENTO	R\$ 989.622,51
	EQUIPAMENTOS/SISTEMAS	R\$ 4.193.746,58
	SERVIÇOS ESSENCIAIS	R\$ 832.083,96
	ALMOXARIFADO/MAT DE CONSUMO	R\$ 1.013.811,80
	SERVIÇO DE SEGURANÇA	R\$ 569.136,92
	TRANSPORTE	R\$ 529.492,43
	SERVIÇOS DE APOIO ADMINISTRATIVO	R\$ 1.177.234,87
	DESPESAS FINANCEIRA/TRIBUTÁRIA	R\$ 246.044,08
	MANUTENÇÃO E CONSERVAÇÃO	R\$ 2.346.778,37
	PROVISÕES DE CONTIGÊNCIAS	R\$ 167.433,20
	ORGANIZAÇÃO INSTITUCIONAL	R\$ 141.207,64
	Subtotal B	R\$ 81.852.652,43
TOTAL DESPESAS Ano 2023		R\$ 165.873.316,63




**Unidade: HOSPITAL REGIONAL VALE DO JAGUARIBE - HRVJ**

Em 2023, para a operacionalização da unidade **HRVJ**, foi necessária a realização de despesas no montante de **R\$ 85.669.542,66**, sendo 47,7% de despesas com PESSOAL e 52,30% de despesas OPERACIONAIS.

DESPESAS		Ano 2023
PESSOAL	PESSOAL	R\$ 40.871.787,08
	Subtotal A	R\$ 40.871.787,08
OPERACIONAL	Operacional - Bloco 1	R\$ 33.808.475,03
	MEDICAMENTOS	R\$ 2.116.641,68
	MATERIAL MÉDICO HOSPITALAR/ODONTO	R\$ 2.584.279,16
	MATERIAL DE ÓRTESE E PRÓTESE	R\$ 2.178.493,82
	SERVIÇOS DE APOIO DIAGNÓSTICO (SADT)	R\$ 2.578.234,43
	SERVIÇOS MÉDICOS/ASSISTENCIAIS	R\$ 9.189.281,95
	SERVIÇO DE COOPERATIVA	R\$ 13.333.173,30
	GASES MEDICINAIS	R\$ 56.936,20
	ALIMENTAÇÃO	R\$ 1.771.434,49
	Operacional - Bloco 2	R\$ 10.989.280,55
	SERVIÇO DE LIMPEZA, CONSERV. E ESTERILIZAÇÃO	R\$ 3.345.366,34
	SERVIÇO DE LAVANDERIA	R\$ 747.690,55
	RESÍDUOS/INCINERAÇÃO/ESTAÇÃO TRATAMENTO	R\$ 628.446,08
	EQUIPAMENTOS/SISTEMAS	R\$ 1.281.705,40
	SERVIÇOS ESSENCIAIS	R\$ 555.808,20
	ALMOXARIFADO/MAT DE CONSUMO	R\$ 717.864,96
	SERVIÇO DE SEGURANÇA	R\$ 1.204.374,16
	TRANSPORTE	R\$ 340.122,38
	SERVIÇOS DE APOIO ADMINISTRATIVO	R\$ 262.083,77
	DESPESAS FINANCEIRA/TRIBUTÁRIA	R\$ 122.566,64
	MANUTENÇÃO E CONSERVAÇÃO	R\$ 1.660.487,74
	ORGANIZAÇÃO INSTITUCIONAL	R\$ 122.764,33
	Subtotal B	R\$ 44.797.755,58
TOTAL DESPESAS Ano 2023		R\$ 85.669.542,66


**Unidade: 06 UNIDADES DE PRONTO ATENDIMENTO 24 HORAS – UPAs ESTADO**

Em 2023, para a operacionalização das **06 UPAS ESTADO** foi necessária a realização de despesas no montante de **R\$ 146.499.513,56**, sendo 69,8% de despesas com PESSOAL e 30,2% de despesas OPERACIONAIS.

DESPESAS		Ano 2023
PESSOAL	PESSOAL	R\$ 102.325.716,26
	Subtotal A	R\$ 102.325.716,26
OPERACIONAL	Operacional - Bloco 1	R\$ 21.079.560,17
	MEDICAMENTOS	R\$ 4.672.286,19
	MATERIAL MÉDICO HOSPITALAR/ODONTO	R\$ 3.308.288,45
	SERVIÇOS DE APOIO DIAGNÓSTICO (SADT)	R\$ 5.348.349,74
	SERVIÇOS MÉDICOS/ASSISTENCIAIS	R\$ 921,10
	SERVIÇO DE COOPERATIVA	R\$ 5.027.871,25
	GASES MEDICINAIS	R\$ 876.329,01
	ALIMENTAÇÃO	R\$ 1.845.514,43
	Operacional - Bloco 2	R\$ 23.094.237,13
	SERVIÇO DE LIMPEZA, CONSERV. E ESTERILIZAÇÃO	R\$ 1.658.057,59
	SERVIÇO DE LAVANDERIA	R\$ 1.530.104,88
	RESÍDUOS/INCINERAÇÃO/ESTAÇÃO TRATAMENTO	R\$ 1.085.111,04
	EQUIPAMENTOS/SISTEMAS	R\$ 6.952.436,82
	SERVIÇOS ESSENCIAIS	R\$ 593.802,09
	ALMOXARIFADO/MAT DE CONSUMO	R\$ 1.058.402,11
	SERVIÇO DE SEGURANÇA	R\$ 4.759.487,10
	TRANSPORTE	R\$ 2.351.023,72
	SERVIÇOS DE APOIO ADMINISTRATIVO	R\$ 992.992,10
	DESPESAS FINANCEIRA/TRIBUTÁRIA	R\$ 298.522,58
	MANUTENÇÃO E CONSERVAÇÃO	R\$ 1.694.994,80
	ORGANIZAÇÃO INSTITUCIONAL	R\$ 119.302,30
	Subtotal B	R\$ 44.173.797,30
TOTAL DESPESAS Ano 2023		R\$ 146.499.513,56


**Unidade: CASA DE CUIDADO DO CEARÁ – CCC**

Em 2023, para a operacionalização da unidade **CCC**, foi necessária a realização de despesas no montante de **R\$ 15.067.822,61**, sendo 73,0% de despesas com PESSOAL e 27,0% de despesas OPERACIONAIS.

DESPESAS		Ano 2023
PESSOAL	PESSOAL	R\$ 10.997.768,56
	Subtotal A	R\$ 10.997.768,56
OPERACIONAL	Operacional - Bloco 1	R\$ 3.169.389,34
	MEDICAMENTOS	R\$ 598.333,23
	MATERIAL MÉDICO HOSPITALAR/ODONTO	R\$ 1.125.722,85
	SERVIÇOS DE APOIO DIAGNÓSTICO (SADT)	R\$ 48.717,26
	SERVIÇO DE COOPERATIVA	R\$ 903.064,59
	GASES MEDICINAIS	R\$ 1.319,40
	ALIMENTAÇÃO	R\$ 492.232,01
	Operacional - Bloco 2	R\$ 900.664,71
	SERVIÇO DE LAVANDERIA	R\$ 31.547,89
	RESÍDUOS/INCINERAÇÃO/EST TRATAMENTO	R\$ 8.056,34
	EQUIPAMENTOS/SISTEMAS	R\$ 461.159,85
	ALMOXARIFADO/MAT DE CONSUMO	R\$ 45.104,77
	TRANSPORTE	R\$ 201.124,56
	SERVIÇOS DE APOIO ADMINISTRATIVO	R\$ 64.552,70
	DESPESAS FINANCEIRA/TRIBUTÁRIA	R\$ 21.785,77
	MANUTENÇÃO E CONSERVAÇÃO	R\$ 52.130,00
	ORGANIZAÇÃO INSTITUCIONAL	R\$ 15.202,83
	Subtotal B	R\$ 4.070.054,05
TOTAL DESPESAS Ano 2023		R\$ 15.067.822,61




**Unidade: UNIDADES DE ATENÇÃO PRIMÁRIA E ESPECIALIZADA À SAÚDE – POSTOS/CAPS**

Em 2023, para a operacionalização dos macroprocessos desenvolvidas nas **UNIDADES DE ATENÇÃO PRIMÁRIA E ESPECIALIZADA À SAÚDE** foi necessária a realização de despesas no montante de **R\$ 192.036.877,94**, sendo 27,6% de despesas com PESSOAL e 72,4% de despesas OPERACIONAIS.

DESPESAS		Ano 2023
PESSOAL	PESSOAL	R\$ 52.934.337,99
	Subtotal A	R\$ 52.934.337,99
OPERACIONAL	Operacional - Bloco 1	R\$ 110.162.580,97
	MEDICAMENTOS	R\$ 83.338.254,08
	MATERIAL MÉDICO HOSPITALAR/ODONTO	R\$ 14.776.229,77
	EXAMES LABORATORIAIS	R\$ 12.048.097,12
	Operacional - Bloco 2	R\$ 28.939.958,98
	SERVIÇO DE LIMPEZA E CONSERVAÇÃO	R\$ 10.024.750,90
	EQUIPAMENTOS/SISTEMAS	R\$ 6.989.858,10
	SERVIÇOS ESSENCIAIS	R\$ 200.697,09
	ALMOXARIFADO/MAT DE CONSUMO	R\$ 2.364.770,05
	SERVIÇO DE SEGURANÇA	R\$ 1.219.524,63
	TRANSPORTE	R\$ 2.343.262,82
	SERVIÇOS DE APOIO ADMINISTRATIVO	R\$ 2.530.150,39
	DESPESAS FINANCEIRA/TRIBUTÁRIA	R\$ 154.496,12
	MANUTENÇÃO E CONSERVAÇÃO	R\$ 2.261.129,61
	ORGANIZAÇÃO INSTITUCIONAL	R\$ 851.319,27
	Subtotal B	R\$ 139.102.539,95
TOTAL DESPESAS Ano 2023		R\$ 192.036.877,94


**Unidade: 03 UNIDADES DE PRONTO ATENDIMENTO 24 HORAS – UPAs MUNICÍPIO**

Em 2023, para a operacionalização das **03 UPAS MUNICÍPIO** foi necessária a realização de despesas no montante de **R\$ 64.918.259,60**, sendo 65,2% de despesas com PESSOAL e 34,8% de despesas OPERACIONAIS.

DESPESAS		Ano 2023	
PESSOAL	PESSOAL	R\$	42.310.716,05
	Subtotal A	R\$	42.310.716,05
OPERACIONAL	Operacional - Bloco 1	R\$	12.285.163,37
	MEDICAMENTOS	R\$	2.501.383,42
	MATERIAL MÉDICO HOSPITALAR/ODONTO	R\$	1.682.251,08
	SERVIÇOS DE APOIO DIAGNÓSTICO (SADT)	R\$	2.852.508,98
	SERVIÇO DE COOPERATIVA	R\$	3.818.703,48
	GASES MEDICINAIS	R\$	544.751,63
	ALIMENTAÇÃO	R\$	885.564,78
	Operacional - Bloco 2	R\$	10.322.380,18
	SERVIÇO DE LIMPEZA, CONSERV. E ESTERILIZAÇÃO	R\$	1.684.681,28
	SERVIÇO DE LAVANDERIA	R\$	612.527,23
	RESÍDUOS/INCINERAÇÃO/ESTAÇÃO TRATAMENTO	R\$	463.264,36
	EQUIPAMENTOS/SISTEMAS	R\$	933.389,55
	SERVIÇOS ESSENCIAIS	R\$	980.179,97
	ALMOXARIFADO/MAT DE CONSUMO	R\$	496.714,22
	SERVIÇO DE SEGURANÇA	R\$	2.208.950,19
	TRANSPORTE	R\$	1.557.816,80
	SERVIÇOS DE APOIO ADMINISTRATIVO	R\$	718.459,21
	DESPESAS FINANCEIRA/TRIBUTÁRIA	R\$	93.209,77
	MANUTENÇÃO E CONSERVAÇÃO	R\$	526.879,60
	ORGANIZAÇÃO INSTITUCIONAL	R\$	46.308,00
	Subtotal B	R\$	22.607.543,55
TOTAL DESPESAS Ano 2023		R\$	64.918.259,60

**Ranking das DESPESAS por seguimento de saúde – Unidades geridas:**

Com base nas despesas realizadas pelas unidades geridas pelo ISGH, o **RANKING das despesas realizadas no Exercício de 2023**, apresentaram com as seguintes participações:

Consolidado DESPESAS, por segmento	Valor 2023	Representatividade
HOSPITALAR	R\$ 1.003.231.907,22	70,6%
PRONTO ATENDIMENTO	R\$ 211.417.773,16	14,9%
ATENÇÃO PRIMÁRIA/ESPECIALIZADA	R\$ 192.036.877,94	13,5%
DESOSPITALIZAÇÃO	R\$ 15.067.822,61	1,1%
<b>TOTAL</b>	<b>R\$ 1.421.754.380,93</b>	<b>100,0%</b>

**CONSIDERAÇÕES FINAIS**

O Instituto de Saúde e Gestão Hospitalar tem a missão de promover a excelência em saúde, com o propósito de transformar a saúde para o bem-estar social, por meio da consolidação de um padrão de excelência na qualidade assistencial, com uma gestão eficiente e transparente, em consonância com os valores de responsabilidade, sustentabilidade, efetividade e solidariedade.

Portanto, na gestão das Unidades de Saúde sob sua responsabilidade, públicas e próprias, o princípio basilar do ISGH é o emprego da qualidade, eficácia e eficiência dos serviços de saúde voltados aos usuários do Sistema Único de Saúde (SUS), em observância dos critérios estabelecidos nos CONTRATOS DE GESTÃO firmados com a Administração Pública, e aos conceitos de boas práticas de gestão.

Prezando pela transparência de suas ações, o ISGH disponibiliza no sítio eletrônico [www.isgh.org.br](http://www.isgh.org.br) publicações e informações inerentes às atividades desenvolvidas pelo Instituto e pelas Unidades geridas.

No decorrer de 2023, o ISGH manteve o compromisso de consolidar os ensinamentos de governança corporativa, buscando o envolvimento dos *stakeholders* internos e externos com as boas práticas de gestão, fundamentadas nos princípios básicos da governança, quais sejam: transparência, equidade, *accountability* responsabilidade corporativa.

**Diretoria Executiva do ISGH**

*Virgínia Angélica Silveira Reis - Diretora-Presidente; Nátia Quezado Costa - Diretora de Serviços Compartilhados; Rivanio Paulino da Silva – Diretor de Gestão Estratégica e Financeira; Alayanne Menezes da Silveira – Diretora de Operações; Jefferson Silva Oliveira – Diretor de Gestão do Cuidado e Ensino*