



Relatório Detalhado do Quadrimestre Anterior - RDQA

Exercício 2022

Tânia Mara Silva Coelho
Secretária da Saúde do Ceará



SUMÁRIO

- **Identificação**
- **Referência Legal**
- **Encaminhamentos do 3º Quadrimestre**
- **Rede de Assistência em Saúde**
- **Indicadores de Atenção à Saúde**
- **Recursos Orçamentários**
- **Resultados e avanços na Saúde**



IDENTIFICAÇÃO

- **Unidade Federada:** CE
- **Ano a que se refere o Relatório de Gestão:** 3º Quadrimestre de 2022
- **Órgão:** Secretaria da Saúde do Ceará
- **CNPJ:** 07.954.571/0001-04
- **Plano Estadual da Saúde 2020-2023:** Aprovado pelo Conselho Estadual da Saúde, conforme Resolução nº 60/2020 de 17 de novembro de 2020 e Programação Anual da Saúde 2022, conforme Resolução nº 01/2022 de 19 de janeiro de 2022.



REFERÊNCIA LEGAL

- **Lei Complementar nº 141/2012 - Art. 36**
- **Resolução CNS nº 459/2012**
- **Portaria de Consolidação GM/MS nº 01/2017 - Art. 100**



Art. 100: “O Relatório Detalhado do Quadrimestre Anterior é um instrumento de monitoramento e acompanhamento da execução da Programação Anual de Saúde - PAS e deve ser apresentado pelo gestor do SUS até o final dos meses de maio, setembro e fevereiro, em audiência pública na Casa Legislativa do respectivo ente da Federação.”

(Origem: PRT MS/GM 2135/2013, Art. 7º)





Encaminhamentos

Pontuações da
Assembleia Legislativa



Consórcios Públicos de Saúde



Oficinas de integração da Atenção Primária à Saúde (APS) e Atenção Ambulatorial Especializada (AAE) – Policlínicas, na perspectiva de fortalecimento do Programa Cuidar Melhor.



Atualização do site Saúde Digital no componente de Controle de Práticas de Gestão dos consórcios públicos de saúde.



Supervisão do cumprimento dos requisitos de transparência estabelecidos pela Portaria Conjunta 01/2020 (CGE/SESA) pelo Consórcio Público de Saúde, para fins de celebração de Contrato de Rateio e transferência de parcelas de recursos.



Recomendação no Relatório Anual de Gestão 2022 de regionalizar os resultados da produção consorcial.

PRODUÇÃO CONSORCIAL 2022


Policlínicas e CEOs Regionais



1.043.184
Procedimentos
Realizados
77,13%



(*) Percentuais realizados em relação aos agendados



Rede de assistência em saúde



ATENÇÃO HOSPITALAR E UPAS | REDE SESA



6

Hospitais de Referência Estadual

HGCC, HSJ, HIAS, HM, HSM, HMJMA

Gestão SESA

2

Hospital de Retaguarda para os Hospitais de Referência

Hospital Geral Dr. Waldemar Alcântara
Hospital Leonardo da Vinci

Gestão ISGH

1

Hospitais de Referência Estadual

HGF

Gestão Funsaude

6

Unidades de Pronto Atendimento - UPA

Gestão ISGH

Hospitais de Referência Regional

HRC, HRN, HRSC, HRVJ

Gestão ISGH

4



ATENÇÃO ESPECIALIZADA | REDE SESA

9

Unidades Ambulatoriais

CSDL, CIDH, IPC, CSM,
CEREST, CERESTA, SVO, CCAJ,
CCAD

6

Rede de Laboratórios

1 Laboratório Central
5 Laboratórios Regionais



6

Hemorrede Estadual

1 Hemocentro Coordenador
4 Hemocentros Regionais
1 Hemonúcleo

1

Serviço de Emergência

SAMU
Gestão Funsaude

3

Centros Odontológicos

CEO-Centro, CEO-RT, CEO-JT

CASA DE CUIDADOS DO CEARÁ | UNIDADE DE DESOSPITALIZAÇÃO



- **Gestão:**

- Instituto de Saúde e Gestão Hospitalar (ISGH).

- **Público-alvo:**

- Pacientes em recuperação após alta hospitalar, na transição entre a estrutura hospitalar e o domicílio.

- **Objetivos:**

- reabilitação humanizada e multidisciplinar
 - desospitalização de quem está sob cuidados prolongados – com adaptação a sequelas decorrentes de outras condições, como Acidente Vascular Cerebral (AVC) e trauma.
 - otimização do giro de leito hospitalar
 - redução da média de permanência nos hospitais terciários
 - redução das Infecções Relacionadas à Assistência à Saúde (IRAS).

ATENÇÃO AMBULATORIAL | 22 CONSÓRCIOS PÚBLICOS



22 Policlínicas Regionais

- Serviços de consultas clínicas especializadas
- Exames de imagem e pequenos procedimentos
- Núcleo de Estimulação Precoce

22 CEOs Regionais

- Ortodontia
- Periodontia
- Endodontia
- Diagnóstico de câncer de boca





Indicadores de Atenção à Saúde

Capítulo 3

Itens 3.1, 3.3, 3.4

Capítulo 4

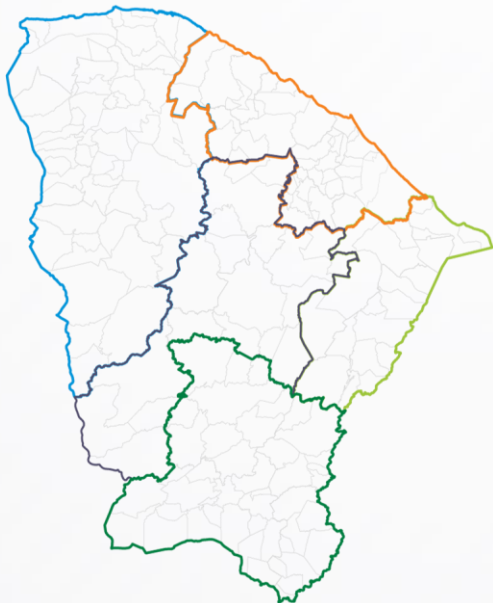
Itens 4.1



DADOS DEMOGRÁFICOS

3.1. População estimada por sexo e faixa etária, 2022

População estimada por sexo e faixa etária



Ceará
9.272.899 hab



Feminino

%

4.749.277

51,2



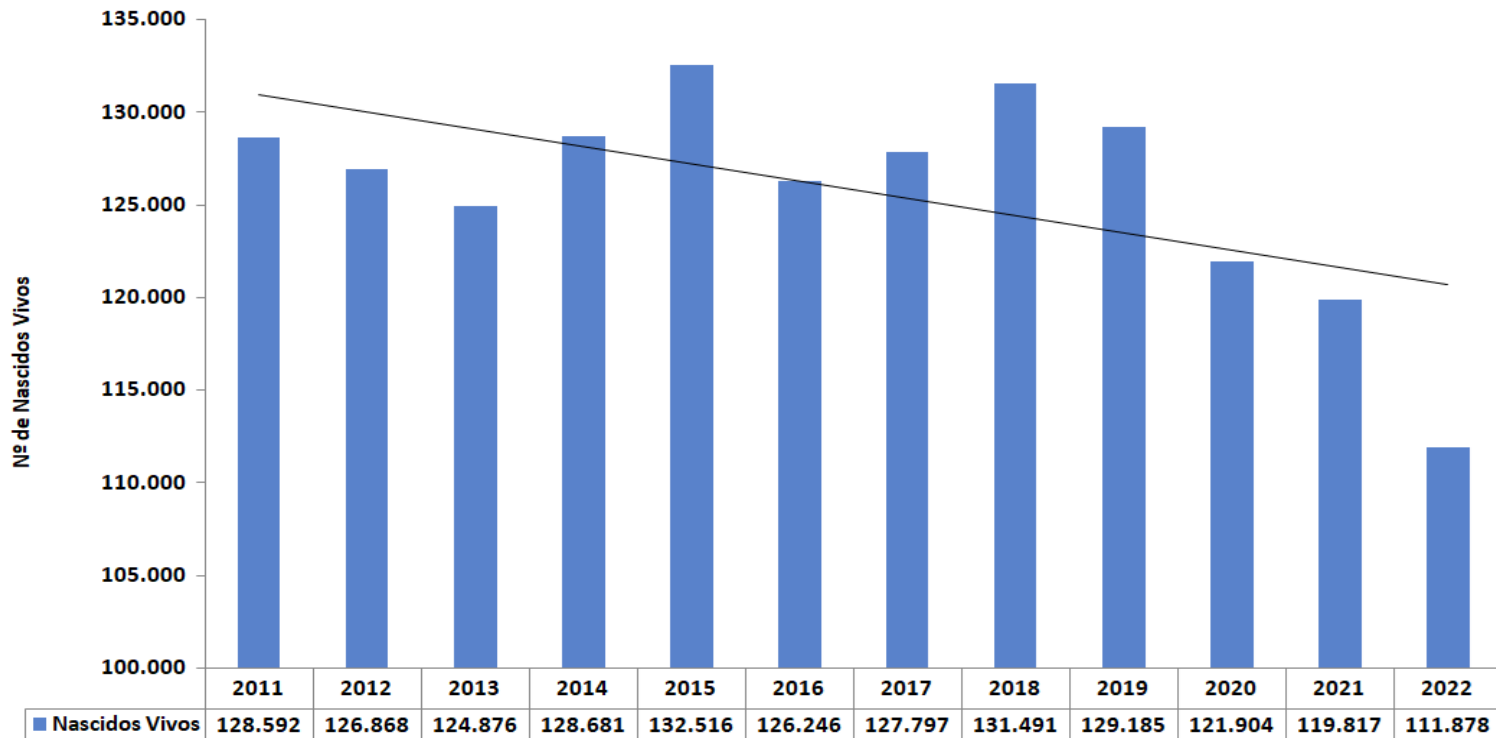
Masculino

%

4.523.622

48,8

NÚMERO DE NASCIDOS VIVOS, CEARÁ, 2011 A 2022*



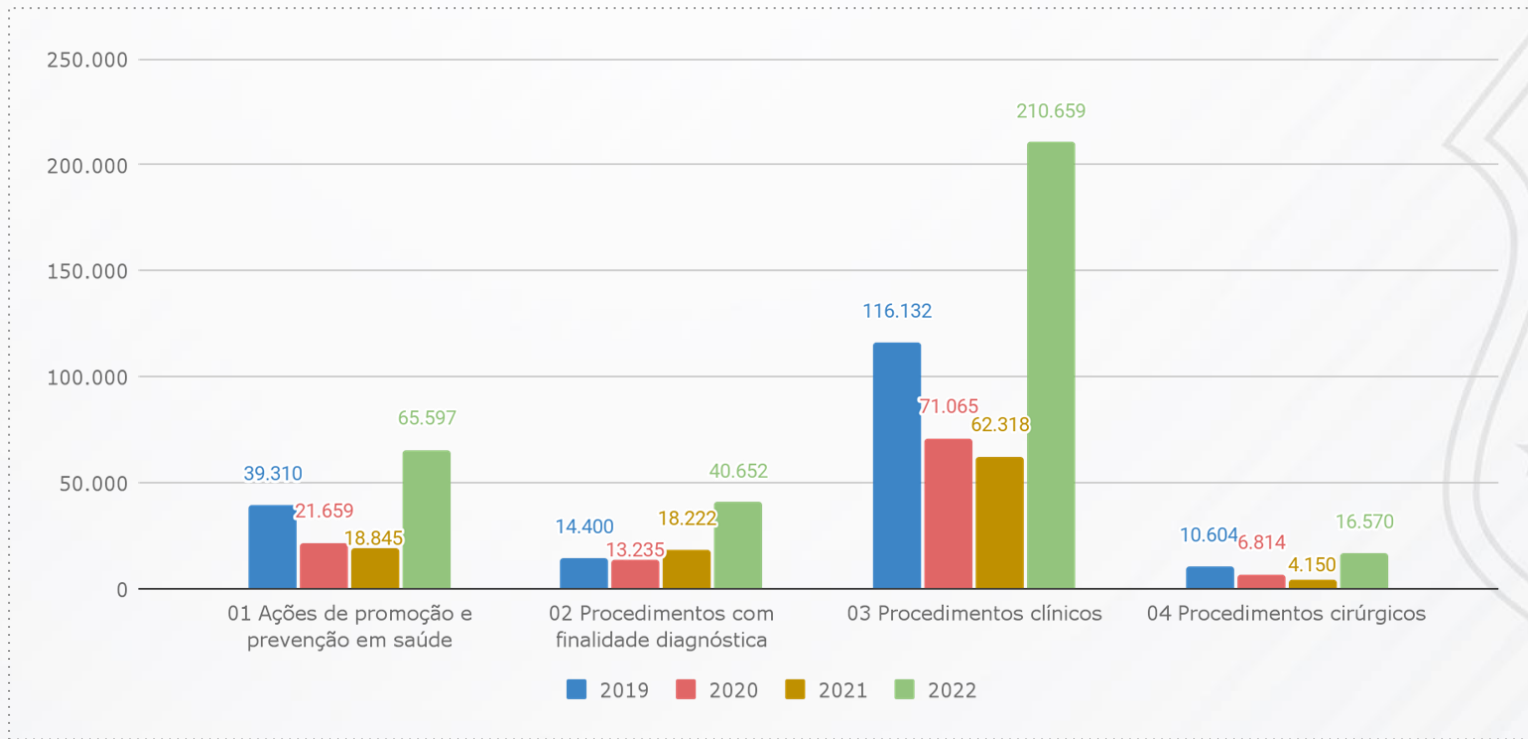
Fonte: SESA/SEVIG/COVEP/CEVEP/SINASC/GT Vigilância do óbito

Nota: Banco de dados de 2021 e 2022 gerado em 02/05/2023.

DADOS DA PRODUÇÃO DE SERVIÇOS NO SUS

Produção de Atenção Básica, 2019 a 2022

População estimada por sexo e faixa etária

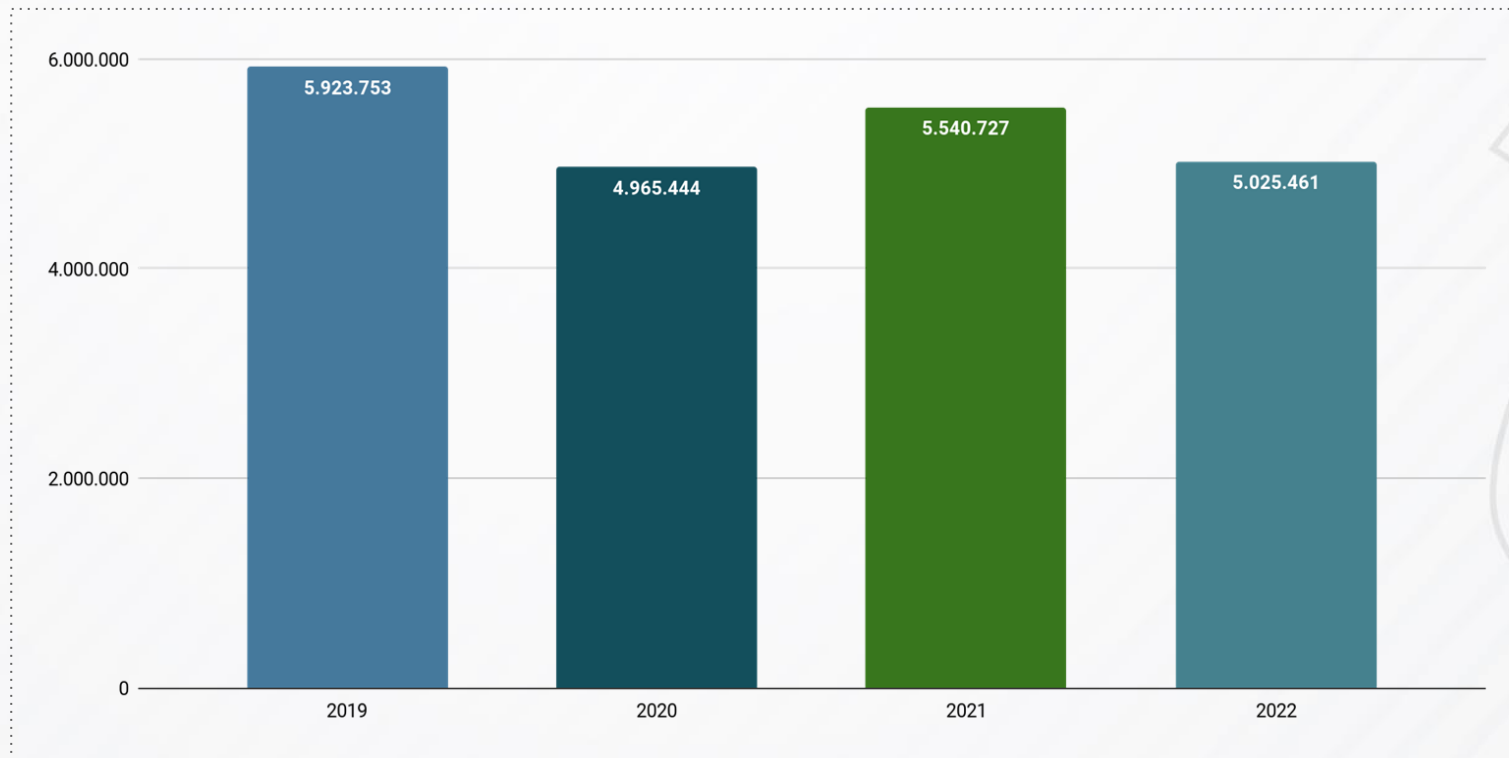


Fonte: Sistemas de Informações Ambulatoriais do SUS (SIA/SUS)

Obs.: Referente ao 2º Quadrimestre dos anos de 2019 a 2022

DADOS DA PRODUÇÃO DE SERVIÇOS NO SUS

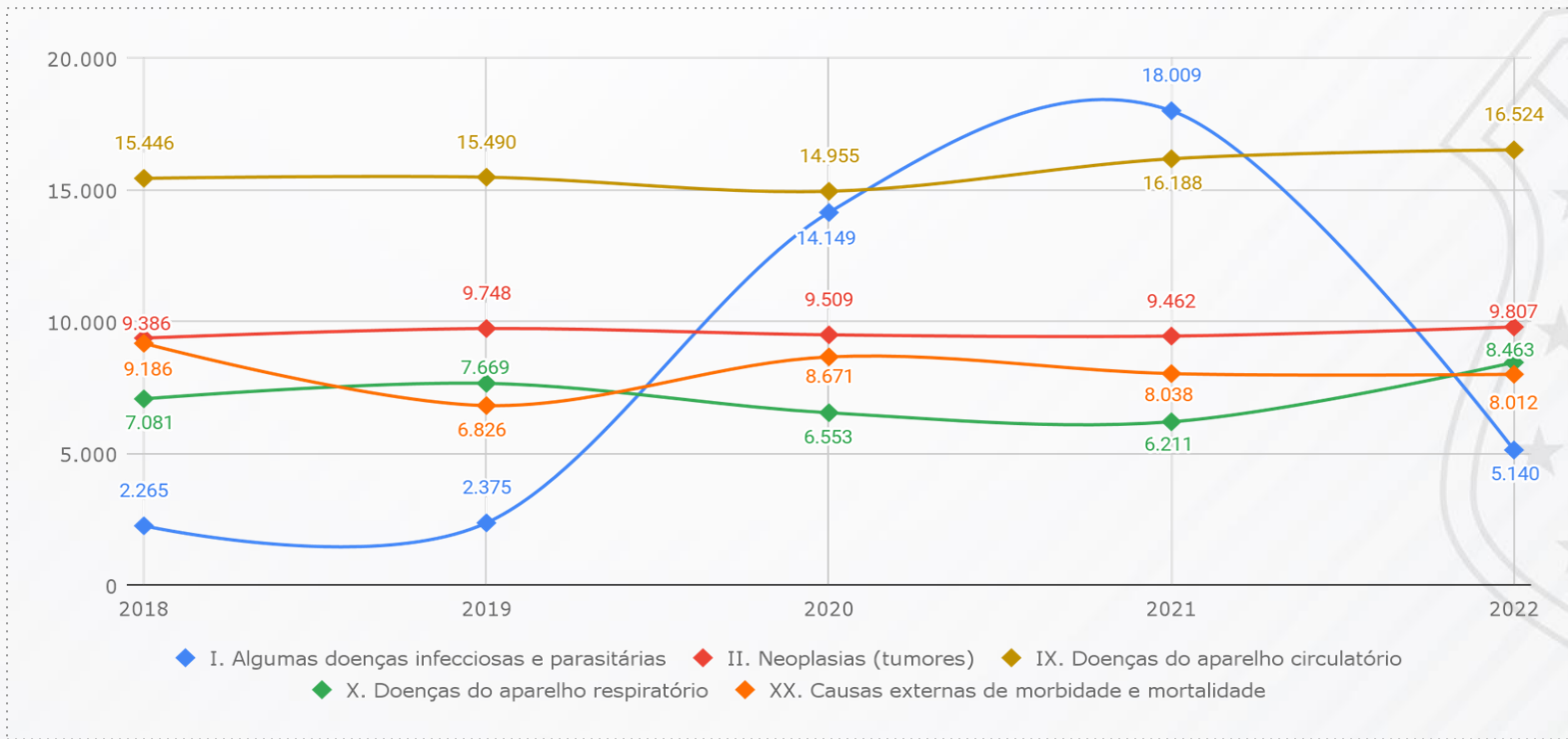
Número de consultas ambulatoriais realizadas por ano - 2019 a 2022



DADOS DEMOGRÁFICOS E DE MORBIMORTALIDADE

Mortalidade por grupos de causas - anos de 2018 a 2022

Mortalidade de residentes, segundo capítulo CID-10



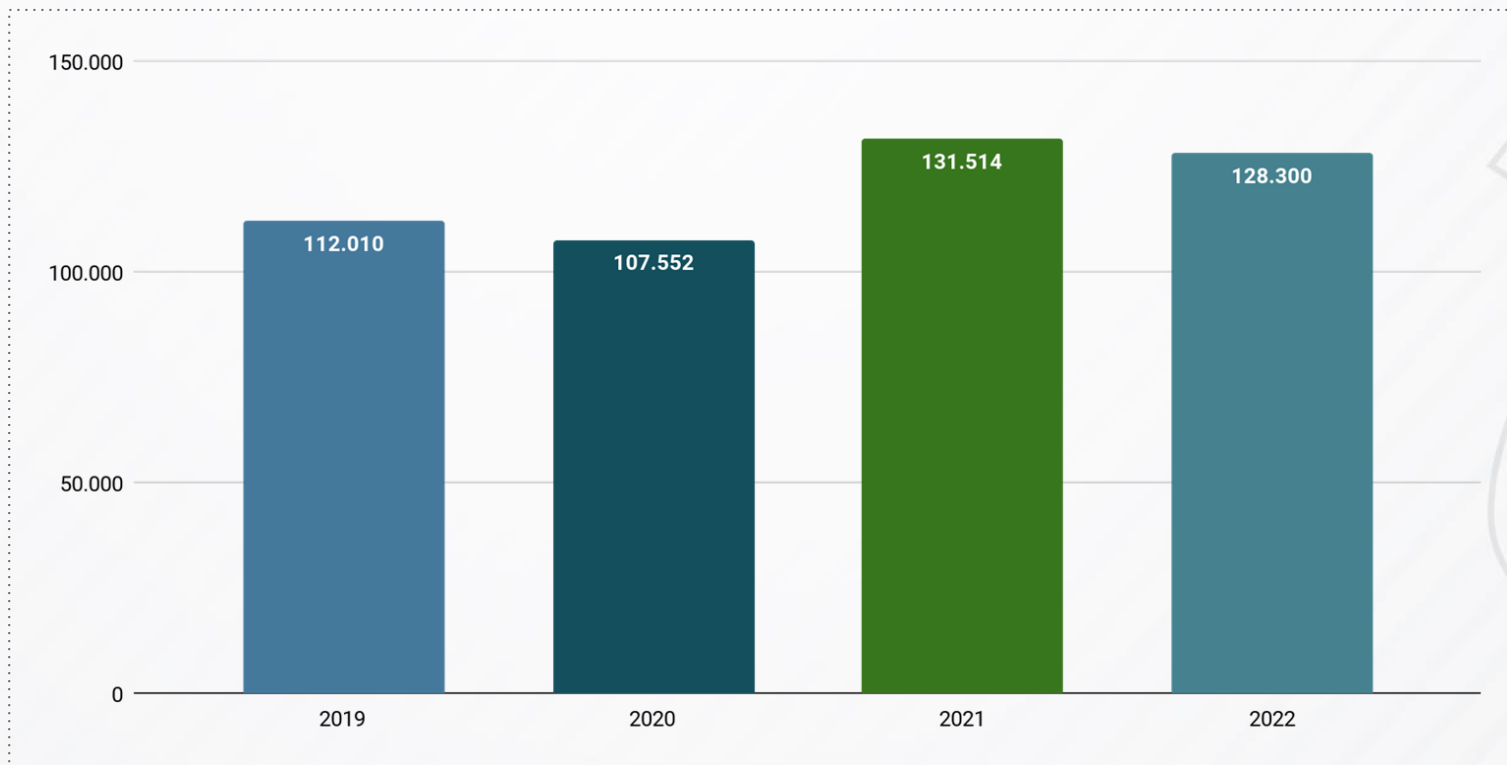
Fonte: Sistema de Informações Hospitalares do SUS (SIH/SUS). Data da consulta: 01/02/2023.

1. A atualização dos valores relativos ao último período ocorre simultaneamente ao carregamento dos dados no Tabnet/DATASUS.

(*) Os dados referentes aos anos de 2021 e 2022 são parciais e estão sujeitos a alteração.

DADOS DA PRODUÇÃO DE SERVIÇOS NO SUS

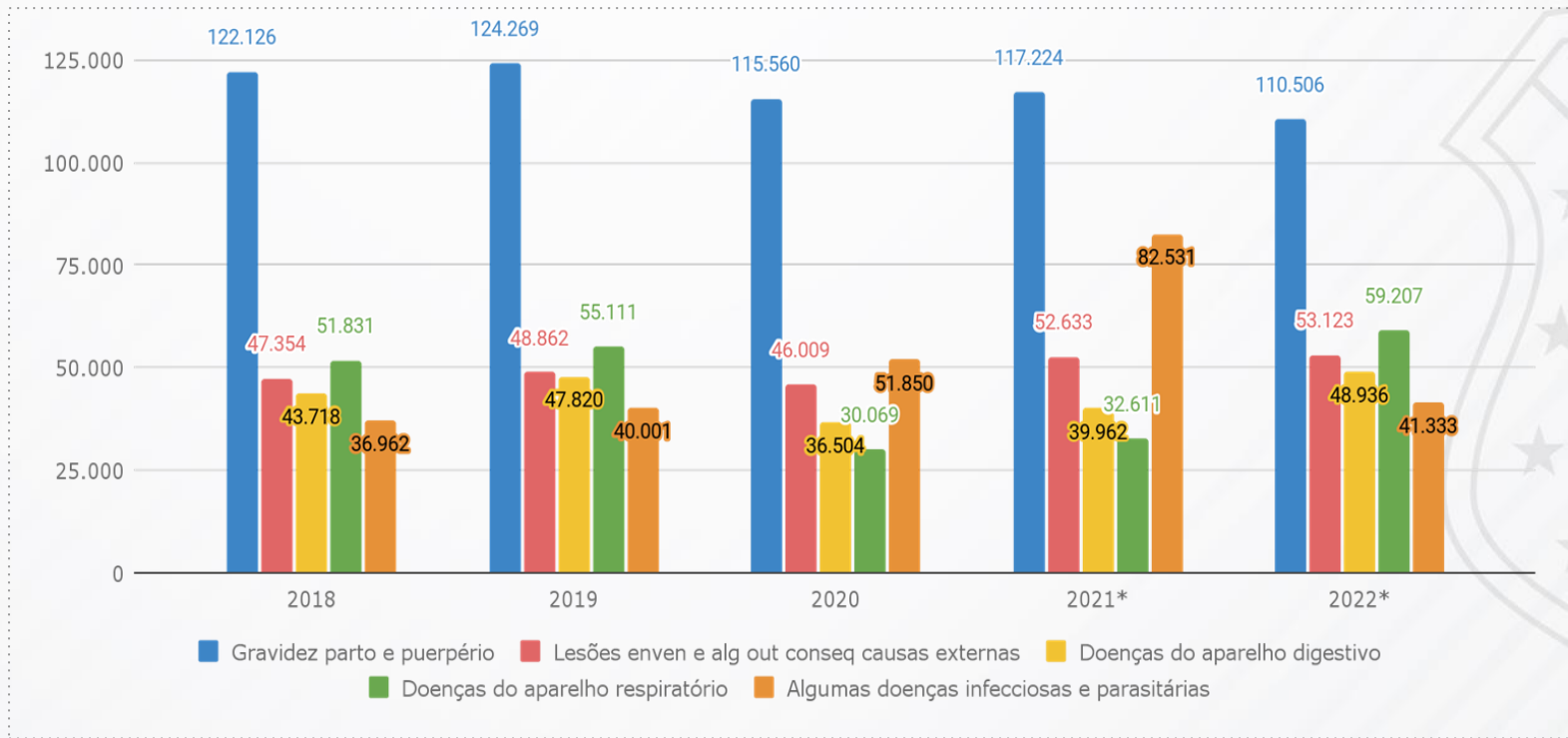
Número de internações na rede hospitalar, por ano - 2019 a 2022



DADOS DEMOGRÁFICOS E DE MORBIMORTALIDADE

Principais causa de Internação, 2018 a 2022

Morbidade Hospitalar de residentes, segundo capítulo da CID-10.



Fonte: Sistema de Informações Hospitalares do SUS (SIH/SUS). Data da consulta: 18/01/2023.

1. A atualização dos valores relativos ao último período ocorre simultaneamente ao carregamento dos dados no Tabnet/DATASUS.

(*) Os dados referentes aos anos de 2021 e 2022 são parciais e estão sujeitos a alteração.

MORTALIDADE GERAL

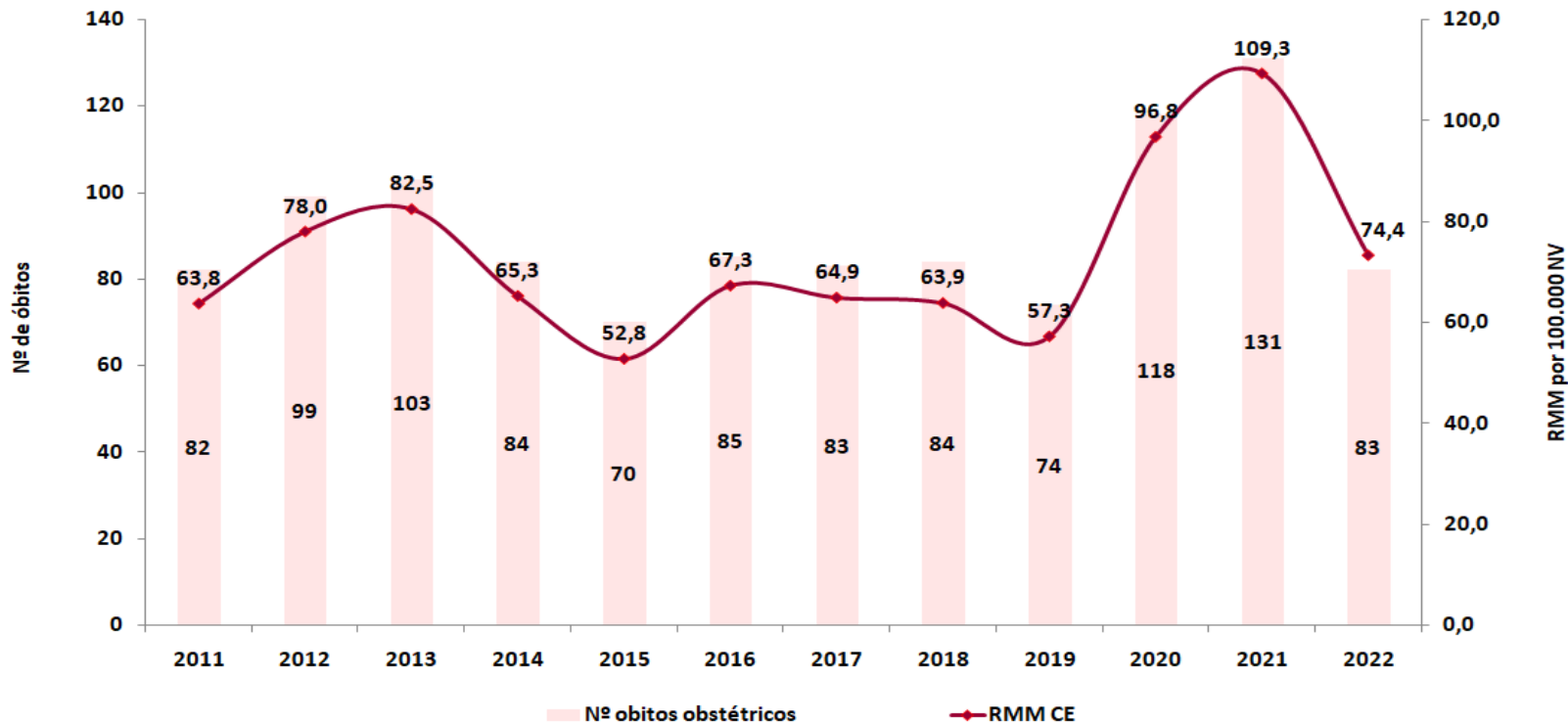
Ranking das 05 primeiras causas de mortalidade, segundo Capítulo CID-10. Ceará, 2010 a 2022*

RANKING	2010	2011	2012	2013	2014	2015	2016	2017	2018	2019	2020	2021*	2022*
1	Doenças do Aparelho Circulatório (n=12.522)	Doenças do Aparelho Circulatório (n=13.683)	Doenças do Aparelho Circulatório (n=13.473)	Doenças do Aparelho Circulatório (n=13.693)	Doenças do Aparelho Circulatório (n=13.778)	Doenças do Aparelho Circulatório (n=15.080)	Doenças do Aparelho Circulatório (n=14.418)	Doenças do Aparelho Circulatório (n=15.568)	Doenças do Aparelho Circulatório (n=15.446)	Doenças do Aparelho Circulatório (n=15.490)	Doenças do Aparelho Circulatório (n=14.955)	Algumas Doenças Infecciosas e Parasitárias (n=18.116)	Doenças do Aparelho Circulatório (n=16.557)
2	Causas externas de morbidade e mortalidade (n=7.047)	Causas externas de morbidade e mortalidade (n=7.420)	Causas externas de morbidade e mortalidade (n=8.433)	Causas externas de morbidade e mortalidade (n=9.081)	Causas externas de morbidade e mortalidade (n=9.297)	Causas externas de morbidade e mortalidade (n=8.824)	Neoplasias (n=8.751)	Causas externas de morbidade e mortalidade (n=9.807)	Neoplasias (n=9.386)	Neoplasias (n=9.748)	Algumas Doenças Infecciosas e Parasitárias (n=14.149)	Doenças do Aparelho Circulatório (n=16.270)	Neoplasias (n=9.816)
3	Neoplasias (n=6.996)	Neoplasias (n=7.125)	Neoplasias (n=7.545)	Neoplasias (n=7.747)	Neoplasias (n=7.870)	Neoplasias (n=8.397)	Causas externas de morbidade e mortalidade (n=8.129)	Neoplasias (n=9.162)	Causas externas de morbidade e mortalidade (n=9.186)	Doenças do Aparelho Respiratório (n=7.669)	Neoplasias (n=9.509)	Neoplasias (n=9.475)	Doenças do Aparelho Respiratório (n=8.473)
4	Doenças do Aparelho Respiratório (n=4.071)	Doenças do Aparelho Respiratório (n=4.890)	Doenças do Aparelho Respiratório (n=4.755)	Doenças do Aparelho Respiratório (n=5.369)	Doenças do Aparelho Respiratório (n=5.469)	Doenças do Aparelho Respiratório (n=6.503)	Doenças do Aparelho Respiratório (n=6.374)	Doenças do Aparelho Respiratório (n=7.770)	Doenças do Aparelho Respiratório (n=7.081)	Causas externas de morbidade e mortalidade (n=6.826)	Causas externas de morbidade e mortalidade (n=8.671)	Causas externas de morbidade e mortalidade (n=8.051)	Causas externas de morbidade e mortalidade (n=8.015)
5	Doenças Endócrinas Nutricionais e Metabólicas (n=2.658)	Doenças Endócrinas Nutricionais e Metabólicas (n=3.233)	Doenças Endócrinas Nutricionais e Metabólicas (n=2.830)	Doenças Endócrinas Nutricionais e Metabólicas (n=2.893)	Doenças Endócrinas Nutricionais e Metabólicas (n=2.810)	Doenças Endócrinas Nutricionais e Metabólicas (n=2.787)	Doenças Endócrinas Nutricionais e Metabólicas (n=2.651)	Doenças Endócrinas Nutricionais e Metabólicas (n=2.911)	Doenças do Aparelho digestivo (n=2.833)	Doenças do Aparelho digestivo (n=3.019)	Doenças do Aparelho Respiratório (n=6.553)	Doenças do Aparelho Respiratório (n=6.254)	Algumas Doenças Infecciosas e Parasitárias (n=5.144)

Fonte: SESA/SEVIG/COPEP/CEVEP/DATASUS / SIM: dados de 2010 a 2020 consultados no dia 19/04/23 no site do DATASUS; *Dados de 2021 e 2022, sujeitos a alteração e revisão, atualizados até o dia 03/04/2023;

MORTALIDADE MATERNA

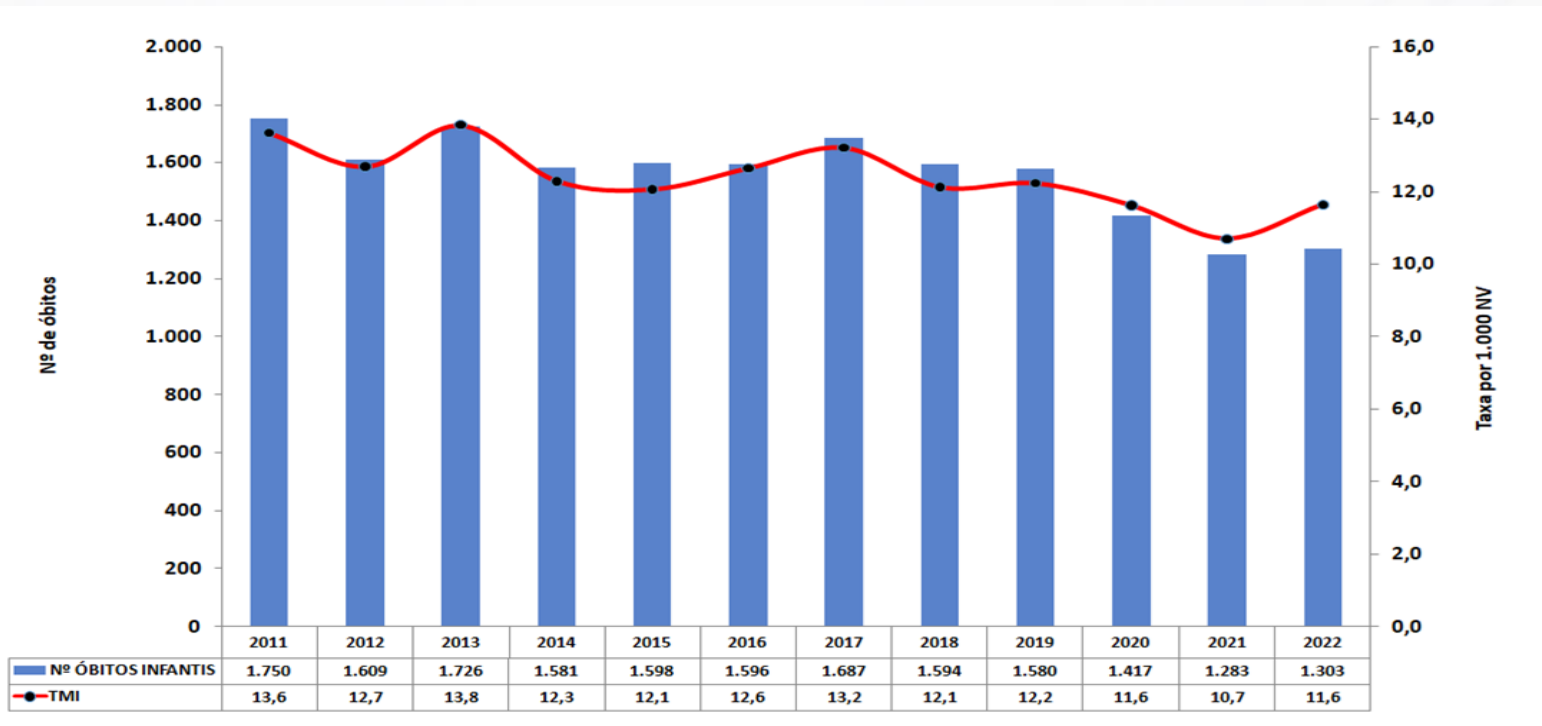
Número de óbito maternos obstétricos e Razão da Mortalidade Materna, Ceará 2011 a 2022*



Fonte: SESA/SEVIG/COVEP/CEVEP/SIM/GT Vigilância do óbito

Nota: Banco de dados de 2021 e 2022 gerado em 02/05/2023.

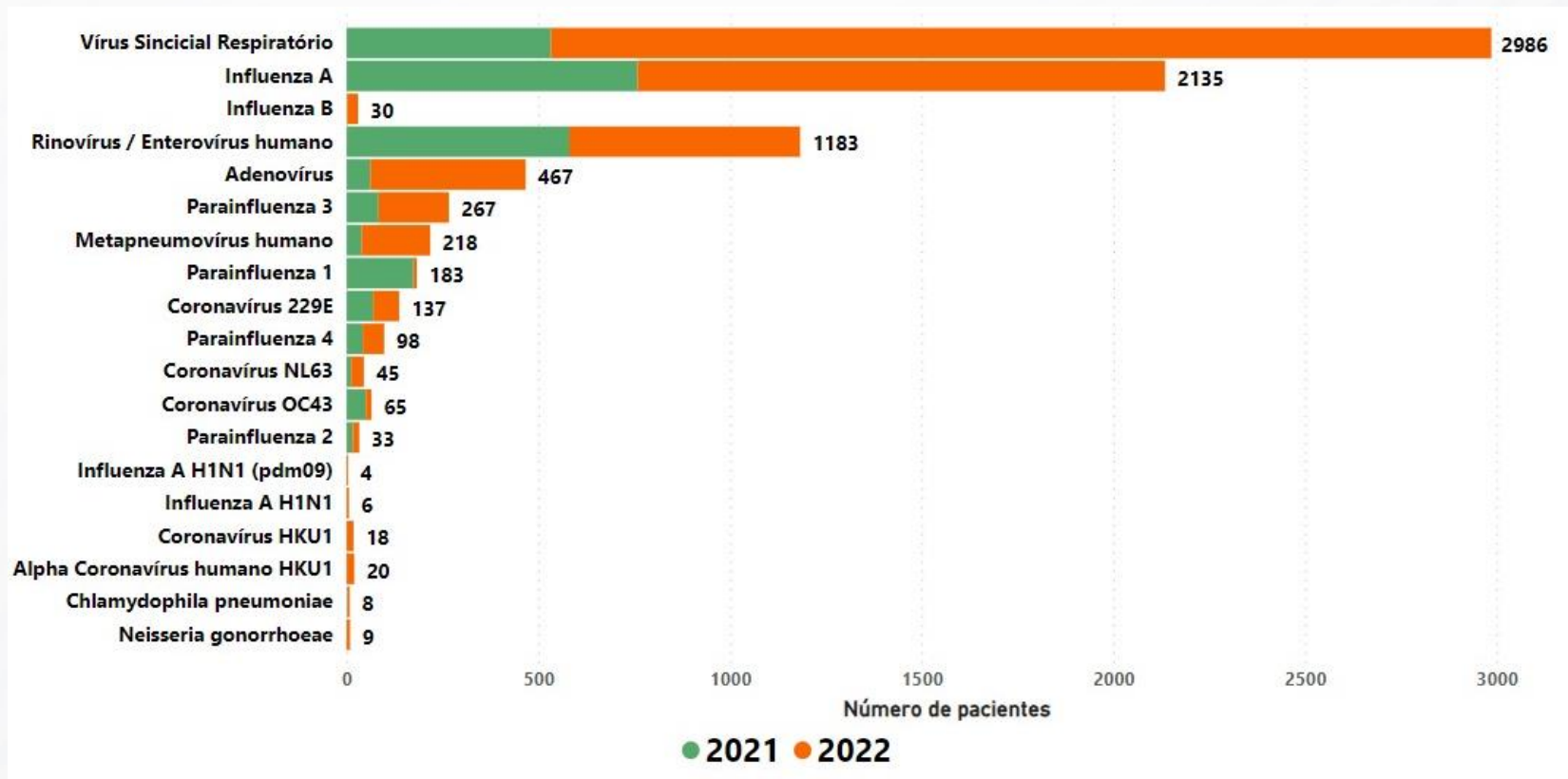
NÚMERO DE ÓBITOS E TAXA DE MORTALIDADE INFANTIL, CEARÁ, 2011 A 2022



Fonte: SESA/SEVIG/COVEP/CEVEP/SIM/GT Vigilância do óbito

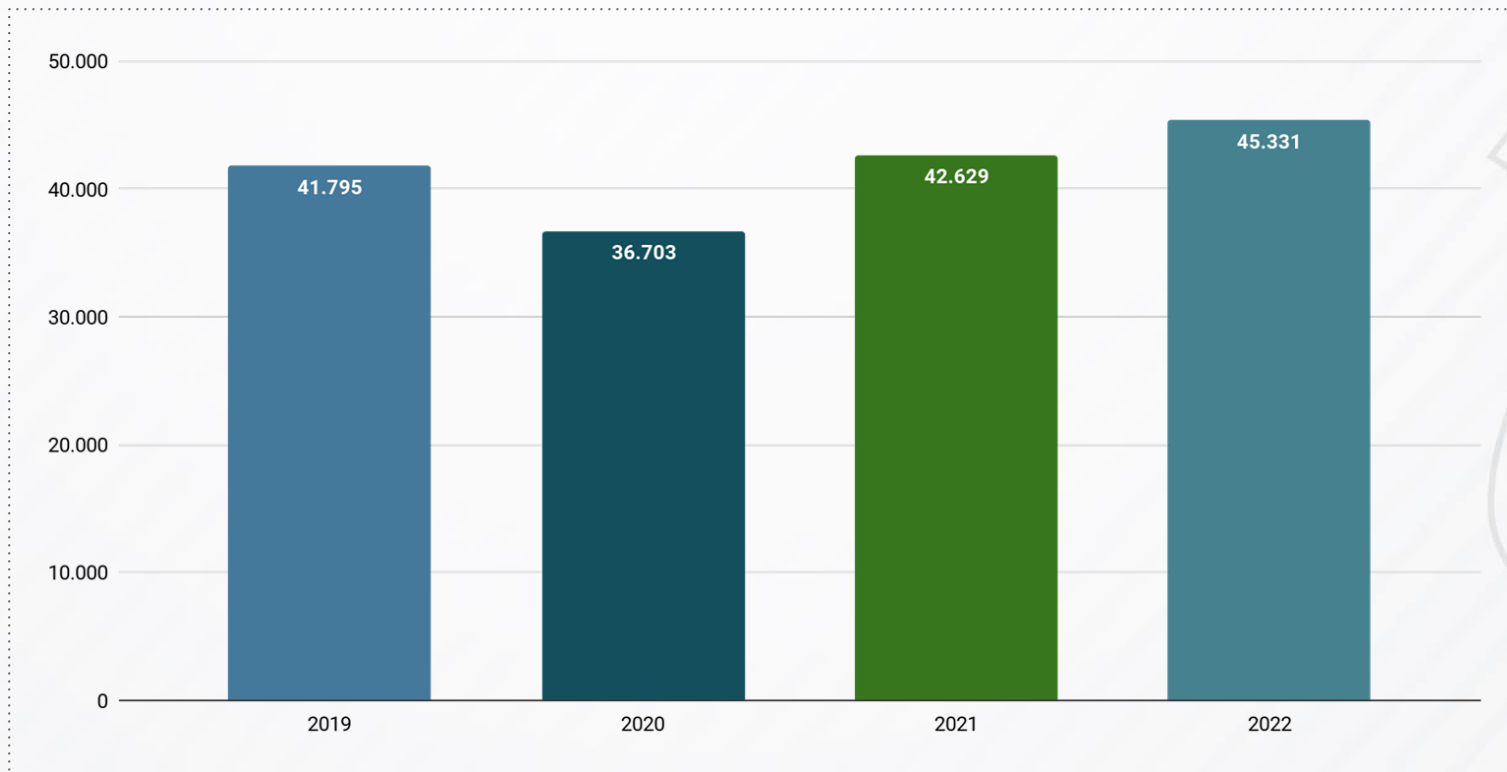
Nota: Banco de dados de 2021 e 2022 gerado em 02/05/2023.

PAINEL DE VÍRUS RESPIRATÓRIOS - 2021 a 2022



DADOS DA PRODUÇÃO DE SERVIÇOS NO SUS

Número de cirurgias realizadas por ano - 2019 a 2022



Fonte: MS/DATASUS/TabWin em 13/06/2023



Recursos orçamentários

Exercício: 2022



Com base na Lei Complementar nº 141, sancionada em janeiro de 2012, a qual define o que pode ser contabilizado como gasto na área da saúde e fixa percentuais mínimos de investimento por parte da União, Estados, Distrito Federal e Municípios.

RECURSOS ORÇAMENTÁRIOS - 3º QUADRIMESTRE 2022

RECEITA/DESPESA

→ Receita Líquida de Imposto e Transferências Constitucionais Legais:	R\$ 26.667.341.022,61
→ Despesas com ações de Serviços Públicos de Saúde:	R\$ 4.343.175.862,27
→ % de Recursos Próprios Aplicados em Saúde:	16,28%*

Acréscimo de 9,3%
em relação ao 2º Quadrimestre 2022 (14,9%)

**Considerado a despesa liquidada*

Fonte: SIOPS/Demonstrativo da Lei de Responsabilidade Fiscal



ORIENTAÇÃO SEXUAL & ORIENTAÇÃO AFETIVA

Orientação sexual é a atração sexual - involuntária e inerente - que uma pessoa sente por outra(s). Assim, encontramos homossexual (atração pelo mesmo gênero), heterossexual (atração pelo gênero oposto), bissexual (atração por mais de um gênero), pansexual (atração independentemente de gênero), assual (sem ou pouca atração sexual) e outras. Orientação sexual não é questão de escolha, tampouco a de cada um e o correto a ser feito em todos os casos.

Orientação afetiva ou romântica é a possibilidade de se apaixonar. Não necessariamente envolve sexo, ou seja, não está relacionada diretamente com a orientação sexual. Por exemplo, uma pessoa pode ser assual e heterossexual, ou seja, sentir pouco ou nenhuma atração sexual, mas se apaixonar por pessoas do mesmo gênero que é ela.



Resultados e avanços na Saúde

3º Quadrimestre 2022





Pioneira entre as secretarias estaduais, Saúde do Ceará lança Política de Comunicação

O documento reúne condutas e diretrizes para **fortalecer a imagem institucional e alinhar ações em Comunicação** de todas as unidades que compõem a Rede Sesa, além de autarquias e fundações vinculadas. Dentre os objetivos da Política, estão a padronização de linguagem, documentos, logomarcas e fluxos.



Hanseníase: Iniciativa do Centro de Convivência Antônio Diogo recebe menção honrosa do Ministério da Saúde

O Grupo Coração de Jesus: Espaço de Afeto e Integração Social, iniciativa que integra as atividades no Centro de Convivência Antônio Diogo (CCAD), em Redenção, foi contemplado com **menção honrosa** no Edital de **Mapeamento de Experiência Exitosas em Hanseníase**, promovido pela Secretaria de Vigilância em Saúde do Ministério da Saúde (MS). O projeto é o único do Ceará a ganhar o reconhecimento





Ampliação do serviço de neurocirurgia, com implementação da arteriografia cerebral e AVC agudo

Até maio de 2023 foram realizados 66 trombólises, 434 AVC agudo e 337 AVC subagudo.



Expansão do atendimento de cateterismo em todo Estado

Expansão do serviço de cateterismo no Estado atendendo a 100% da demanda no Estado.





HGWA é eleito o 2º melhor hospital público do Brasil

O resultado foi divulgado em Brasília durante premiação que ranqueou as 40 unidades públicas do País de excelência. Conquistaram o 9º lugar os hospitais regionais Norte (HRN), em Sobral, e do Sertão Central (HRSC), em Quixeramobim. O Hospital Regional do Cariri (HRC) figurou na 14ª colocação.



Hospital César Cals iniciou cirurgia redutora de risco para câncer de mama

A adenectomia antecipa um possível diagnóstico, possibilitando maior qualidade de vida. Foi a primeira vez que o HGCC realizou o procedimento - que consiste na retirada da glândula mamária, preservando a pele, a aréola e o mamilo. A iniciativa é uma parceria com o Programa Nacional de Apoio à Atenção Oncológica (Pronon), do Ministério da Saúde.





Capacete Elmo é premiado no Congresso Brasileiro de Medicina Intensiva, em Brasília

A pesquisa **Elmo Registry**, desenvolvida pela Gerência de Pesquisa em Saúde da Escola de Saúde Pública do Ceará Paulo Marcelo Martins (ESP/CE), **recebeu o prêmio nacional da categoria Insuficiência Respiratória.**



Mpox: população tem acesso a resultado de testagem via Saúde Digital

Cearenses testados para Mpox podem ter acesso aos resultados dos exames laboratoriais de forma mais rápida via Saúde Digital. **A análise é realizada pelo Lacen e o resultado é divulgado após 24h do recebimento da testagem pelo equipamento.** A agilidade no resultado proporciona maior resolutividade para os pacientes.





Funsaúde convoca 315 aprovados em concurso

Ao todo, foram chamados 56 profissionais da área assistencial, 230 da área médica e 29 da área administrativa para atuação no HGF.





Hospital São José realiza exposição fotográfica inédita de pessoas HIV positivo

Exposição fotográfica *Vidas Positivas - histórias de quem vive com HIV* mergulhou na trajetória de pessoas acompanhadas no HSJ. A iniciativa fez parte das atividades do Dezembro Vermelho, campanha que promove uma mobilização nacional contra o HIV, a aids e outras ISTs.



“Guia de Diversidade” da Rede Sesa conquista Prêmio Gandhi de Comunicação

O documento está disponível no site da Secretaria e nas plataformas iSUS e Ceará App, e visa à conscientização de trabalhadores da rede estadual de Saúde para uma *assistência mais qualificada e humanizada a pessoas lésbicas, gays, bissexuais, transexuais, travestis, dentre outras orientações sexuais e identidades de gênero.*





Consolidação do Tema Saúde na Mensagem Governamental

Entrega dos principais marcos e desempenho das ações do tema Saúde no nível estratégico e tático, de acordo com o programado no Plano Plurianual - PPA.





CEARÁ

GOVERNO DO ESTADO

SECRETARIA DA SAÚDE

