



PROGRAMA
**CUIDAR
MELHOR**



CEARÁ
GOVERNO DO ESTADO
SECRETARIA DA SAÚDE

Programa Cuidar Melhor



**Pacto de cooperação no
alcance de melhores
resultados para a
população**

Reunião com 140 prefeitos municipais em janeiro de 2021.

Pacto pela Regionalização da Saúde

Lei Estadual 17.006/2019
Integração das ações e serviços em regiões
de saúde no Ceará

EIXO CEARÁ SAUDÁVEL



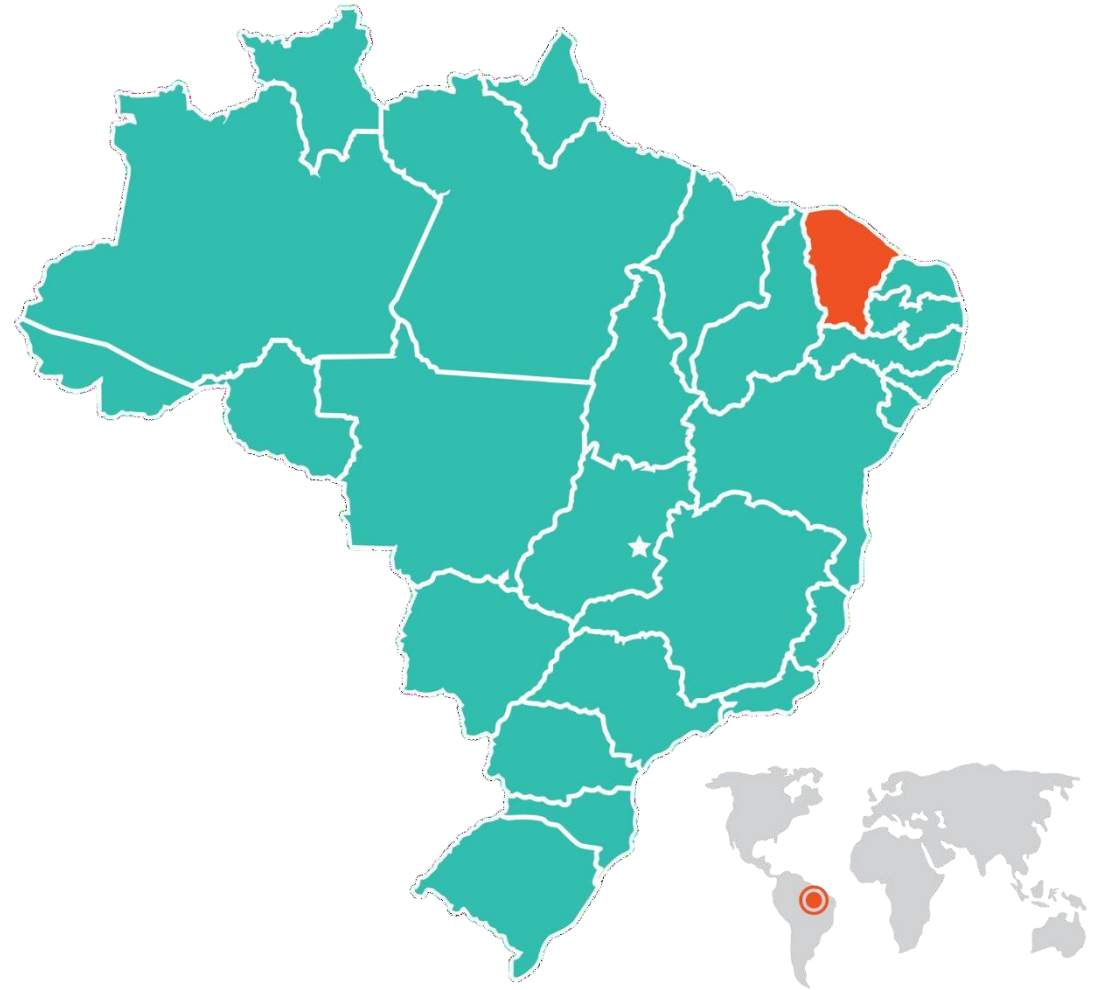
PILARES DA GOVERNANÇA DA SAÚDE

Iniciativa pioneira no país

Lei 17.320/2020

Ampliou de **5% para 15%** os recursos do ICMS destinados aos municípios com base em critérios na área da saúde

O Governo do Ceará, que já estava em posição de destaque no País na distribuição de recursos da Educação, atua de forma inovadora no estabelecimento de percentuais diferenciados de **aplicação do ICMS em saúde.**

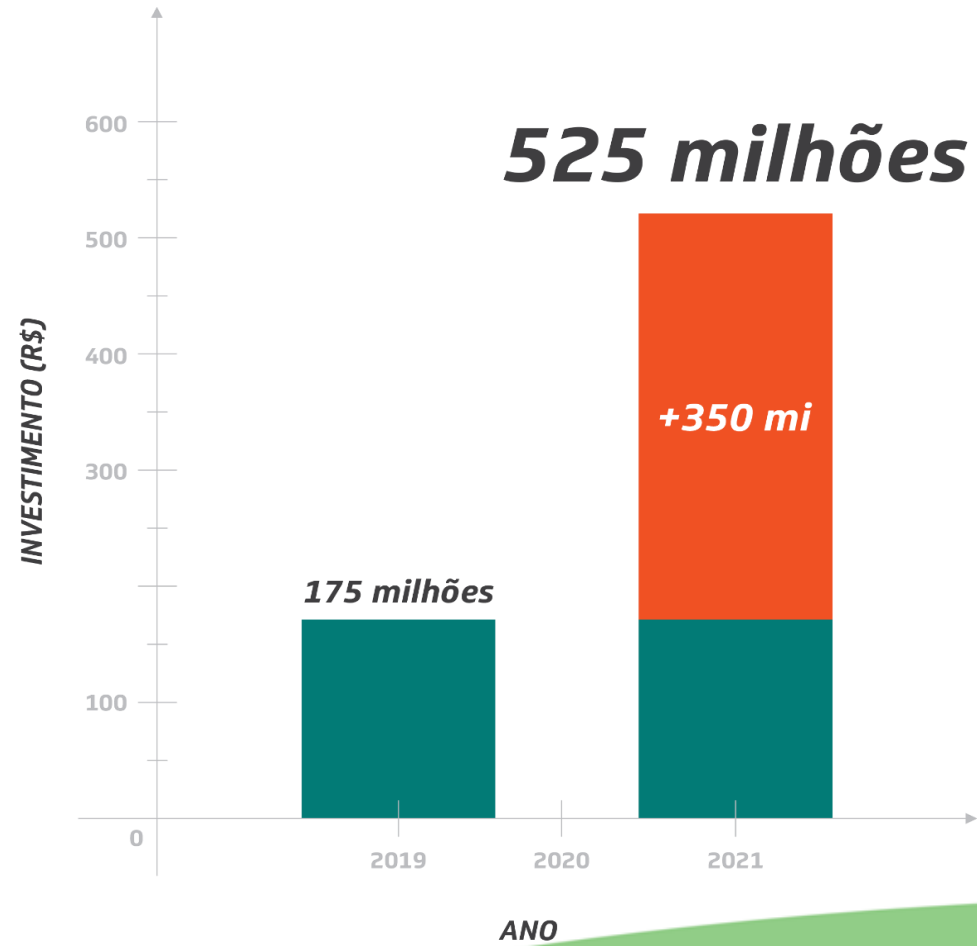


Como fica com a nova Lei

Com a nova legislação, a divisão fica da seguinte maneira:

- 65% relacionado ao Valor Adicionado Fiscal (VAF), proporcional ao que o município gerou em ICMS;
- 18% índice de qualidade educacional do município;
- **15% pelo índice municipal de qualidade da saúde (IQS);**
- 2% pelo índice municipal de qualidade do meio ambiente.

TRIPLICA repasse de recursos com base em indicadores de saúde



Composição do cálculo do Índice de Qualidade em Saúde (IQS)



Taxas de Mortalidade por AVC e IAM

0,25

0,55



Taxa de Mortalidade Infantil

0,70

0,35



Taxa de Mortalidade por Acidente envolvendo Motocicleta

0,05

0,10

1,00

1,00

Resolver problemas de saúde atuando no que **MAIS MATA** e **MAIS FAZ SOFRER**

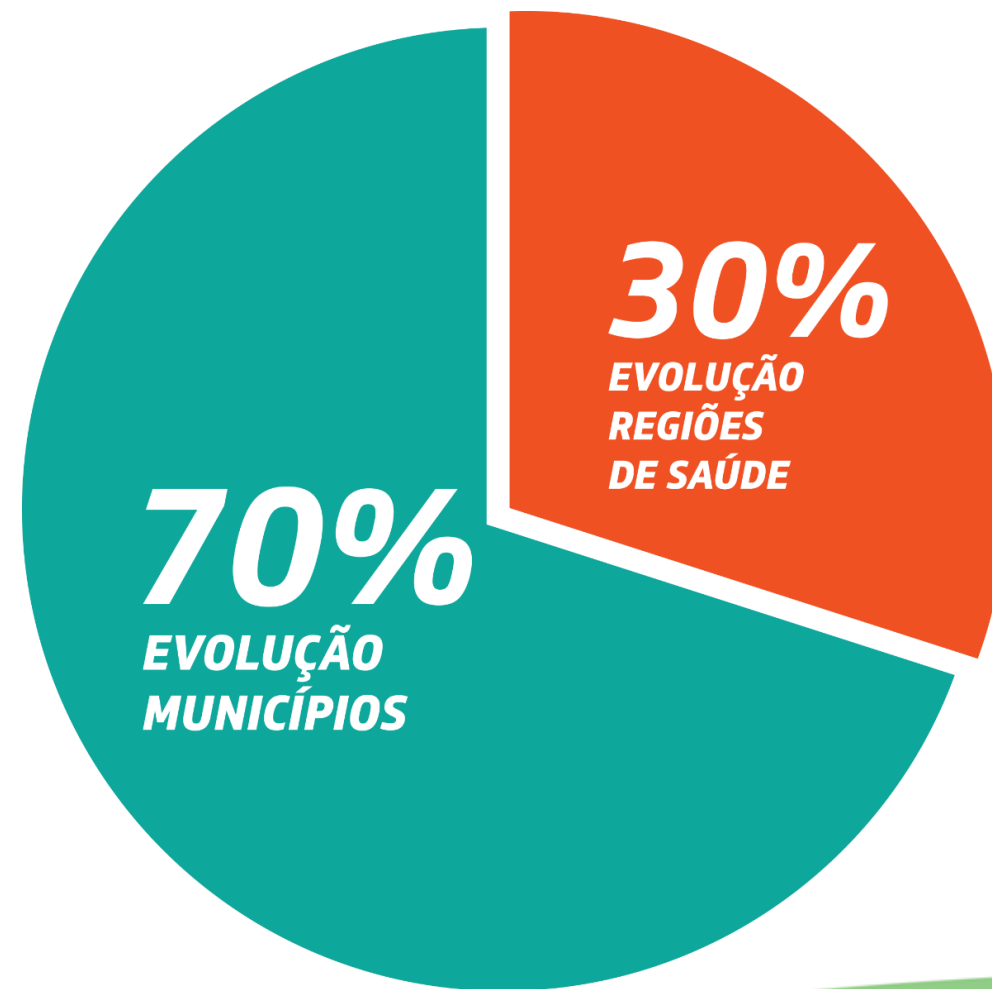
Os **indicadores** atuais, alterados no início de 2020, com o apoio técnico do IPECE, já foram **direcionados para avaliar o desempenho dos municípios na melhoria da qualidade da saúde**

Detalhes: <https://www.ipece.ce.gov.br/cota-parte-do-icms/>

Introdução do conceito da **regionalização** em seu cálculo.

Grandes resultados em saúde só se concretizam com uma **atuação regional sincronizada e eficiente**.

Municípios serão avaliados com base em seu **próprio desempenho** e no **desempenho da Região de Saúde** à qual pertencem



RESULTADOS ESTRATÉGICOS



**REDUZIR
Mortalidade**



AVC/Infarto



***Mortalidade
Infantil***



***Acidente
de Motos***

Premissas Básicas

- Valorização da saúde e do SUS como política de estado;
- Cooperação técnica e incentivo financeiro aos municípios para melhoria dos resultados em saúde;
- Indicadores de saúde pautados nas necessidades das pessoas;
- Atuação do estado e dos municípios de forma coordenada e regionalizada;
- Cultura de monitoramento, avaliação e transparência nos resultados.

Dimensões da Cadeia de Resultados

Baseada em evidências














Matriz de Indicadores

INDICADORES DA PREMIAÇÃO CUIDAR MELHOR (EDIÇÃO 2021)

INDICADORES DO IQS (ICMS)



 1. Proporção de Internações por Condições Sensíveis à APS	Geral/APS
 2. Proporção de nascidos vivos de mães com idade entre 10 e 19 anos (gravidez na adolescência)	
 3. Proporção de gestantes cadastradas e vinculadas à maternidade até o 3º mês de gestação	 Mortalidade Infantil
 4. Taxas de cobertura vacinal em crianças menores de 1 ano	
 5. Proporção de pacientes hipertensos cadastrados	
 6. Proporção de pacientes diabéticos cadastrados	 Mortalidade por AVC e IAM
 7. Taxa de internação por diabetes e hipertensão na população de 20 anos ou mais	
 8. Existência de departamento/ou órgão municipal de trânsito	 Mortalidade por Acidente de Trânsito envolvendo Motocicleta

Premiação Cuidar Melhor

Premiação anual para os municípios em duas modalidades:

1. Melhores resultados em indicadores de esforço/intermediário

Indicadores da premiação transformados para uma escala que varia entre 0 (zero) e 1 (um), gerando-se um **único indicador sintético** que ordenará (ranking) os 184 municípios;

Indicadores estão sendo monitorados entre janeiro e dezembro de 2021

2. Concurso Município Inovador

Incentiva, reconhece e premia experiências/práticas mais inovadoras na atenção integral e promoção da saúde da população;

Banca e edital no **2º semestre de 2021**

Recebimento dos recursos da Premiação em 2022:

- (a) Plano de Trabalho para aplicação de recursos;
- (b) Compromisso de cooperação técnica com outro município;

Transformação dos Indicadores (IPECE)

- Indicadores categorizados com ▲ (ou seja, quanto maior o valor, melhor a condição do município), calcula-se

$$I.i = \frac{\max\{X.i\} - X.i}{\max\{X.i\} - \min\{X.i\}}$$

onde $\max\{X.i\}$ é o valor máximo e $\min\{X.i\}$ é o valor mínimo do respectivo indicador $X.i$ ($i = 1, \dots, 10$).

- Indicadores categorizados com ▼ (ou seja, quanto menor o valor, melhor a condição do município), calcula-se

$$I.i = \frac{X.i - \min\{X.i\}}{\max\{X.i\} - \min\{X.i\}}$$

onde $\max\{X.i\}$ é o valor máximo e $\min\{X.i\}$ é o valor mínimo do respectivo indicador $X.i$ ($i = 1, \dots, 10$).

Indicador Sintético por Dimensão

- Saúde Geral

$$A_1 = I_1$$

- Mortalidade Infantil

$$A_2 = \frac{I_2 + I_3 + I_4}{2}$$

- Mortalidade por AVC/IAM

$$A_3 = \frac{I_5 + I_6 + I_7}{3}$$

- Mortalidade por acidente de trânsito envolvendo motocicleta

$$A_4 = I_8$$

- Média ponderada dos indicadores dimensionais (A_j):

$$I = \omega_1 A_1 + \omega_2 A_2 + \omega_3 A_3 + \omega_4 A_4$$

onde os ponderadores são: $\omega_1 = 0.1$, $\omega_2 = 0.3$, $\omega_3 = 0.5$ e $\omega_4 = 0.1$.

- O indicador final I varia entre 0 (zero) e 1 (um), onde os municípios com pior classificação estarão próximos a 0 (zero) e aqueles com melhor classificação estarão próximos a 1 (um).
- As ponderações de 0.3 e 0.5 para a dimensão de mortalidade infantil e por AVC/IAM sugerem que essas são as dimensões de maior importância (ou peso) para o computo do indicador.



Municípios/Equipes
com práticas mais
inovadoras

**CONCURSO
MUNICÍPIO INOVADOR**
R\$ 1.000.000,00

IMPORTANTE



Municípios
cearenses com
melhores resultados
nos indicadores de
esforço
(Indicador sintético)

R\$ 11.000.000,00

Implementação do programa

1. **Articulação, mobilização e pactuação com os atores** (formação do grupo condutor; lançamento, reuniões com APRECE e COSEMS, reuniões com as SRS; aprovação no CESAU, discussões nas 05 CIR; apresentação em eventos; reuniões com Ministério Público do Ceará, Criação dos Comitês Intersetoriais nas Regiões de Saúde etc.)
2. **Comunicação, transparência e mobilização para o engajamento da sociedade** (notícias, página na internet, vídeos, FAQ perguntas e respostas; *lives* e debates em meio virtual, boletins, indicadores no IntegraSUS etc.);
3. **Apoio técnico aos municípios na implementação de ações e monitoramento dos indicadores de qualidade** (Reuniões, ficha e tutorial de acesso a indicadores; notas técnicas, visitas técnicas *in loco*; documento orientador e diagnóstico situacional em parceria com Instituto de Estudos para Políticas de Saúde – IEPS; gerentes/articuladores regionais em parceria com a ESP-CE);
4. **Capacitações** para de prefeitos, secretários, técnicos e profissionais dos municípios em parceria com o IEPS (2º semestre);
5. **Concurso Município Inovador:** incentivo, reconhecimento e premiação de práticas inovadoras de cuidado e promoção em saúde (2º semestre);

Obrigado !!

Marcos Gadelha – Secretário Executivo de Políticas de Saúde (SEPOS/SESA-CE)

Caio Cavalcanti – Coordenador de Políticas Intersetoriais em Saúde (COPIS/SEPOS)

Contato: caio.garcia@saude.ce.gov.br

Página na internet: <https://www.saude.ce.gov.br/cuidar-melhor/>



Conheça o
Programa
Cuidar Melhor

O Programa

Publicações

Perguntas e Respostas

Legislação

Premiação Cuidar Melhor



PROGRAMA

CUIDAR MELHOR



CEARÁ
GOVERNO DO ESTADO
SECRETARIA DA SAÚDE