

CORONAVÍRUS

(COVID-19)

ORIENTAÇÕES SOBRE O USO DA **ÁGUA** **SANITÁRIA**



Atendimento Virtual
coronavirus.ceara.gov.br



WhatsApp
85 8439.0647

 **TeleSaúde 24h**
0800 275 1475



**GOVERNO DO
ESTADO DO CEARÁ**
Secretaria da Saúde

ORIENTAÇÕES

SOBRE O USO DA ÁGUA SANITÁRIA

No supermercado, compre a água sanitária de sua preferência, mas leia o rótulo e veja se a **concentração de princípio de cloro ativo é de 2 a 2,5%**.

ATENÇÃO: a água sanitária tem pH 11,5-13,5 e **não adianta você utilizá-la pura**, pois o que leva à morte dos organismos é uma substância chamada “ácido hipocloroso (HClO)”, que não existe em pH tão alto como o da água sanitária pura.



Atendimento Virtual
coronavirus.ceara.gov.br



WhatsApp
85 8439.0647

 **TeleSaúde 24h**
0800 275 1475




GOVERNO DO
ESTADO DO CEARÁ
Secretaria da Saúde

COMO PREPARAR

A SOLUÇÃO PARA USO DOMÉSTICO



Pegue uma **garrafa de plástico** e coloque 1 litro de água.



Adicione **250ml de água sanitária pura** (equivale a um copo de requeijão cheio).



Tampe e **agite para misturar** os líquidos



Identifique a garrafa com "água sanitária diluída". Guarde em local fresco, dentro de um armário (não deixe exposto à luz) e somente retire no momento em que for utilizar.



Atendimento Virtual
coronavirus.ceara.gov.br



WhatsApp
85 8439.0647

TeleSaúde 24h
0800 275 1475

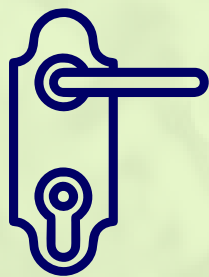


GOVERNO DO
ESTADO DO CEARÁ
Secretaria da Saúde

COMO UTILIZAR A SOLUÇÃO



A maioria das pessoas poderá não ter nenhum problema no contato com essa solução diluída, mas o uso constante pode levar ao ressecamento das mãos ou uma dermatite. Por isso, **recomendamos o uso de luvas para manipular a solução.**



Umedeça um pano limpo nessa solução e **passe nas embalagens dos produtos que comprou, chaves, maçanetas, interruptores, torneiras e corrimão.** Use também para pisos, áreas abertas e vasos sanitários.



Atendimento Virtual
coronavirus.ceara.gov.br



WhatsApp
85 8439.0647

 **TeleSaúde 24h**
0800 275 1475



**GOVERNO DO
ESTADO DO CEARÁ**
Secretaria da Saúde

COMO UTILIZAR A SOLUÇÃO



Você pode usar também um **frasco com borrifador**. Coloque a água sanitária diluída, borrife nas superfícies e, após 1 minuto, retire o excesso com um pano úmido e limpo. Nesse método não se tem contato direto com a solução.



Não use a solução para limpar aparelhos eletroeletrônicos, como celular, notebook e tablet.



Atendimento Virtual
coronavirus.ceara.gov.br




WhatsApp
85 8439.0647

TeleSaúde 24h
0800 275 1475




GOVERNO DO
ESTADO DO CEARÁ
Secretaria da Saúde

PARA SOLAS DE SAPATO



Umedeça um pano limpo e coloque após a porta. Ao entrar passe sobre ele as solas do seu sapato.



Lembrando que se for possível, **deve-se** deixar os calçados fora de casa.



Atendimento Virtual
coronavirus.ceara.gov.br



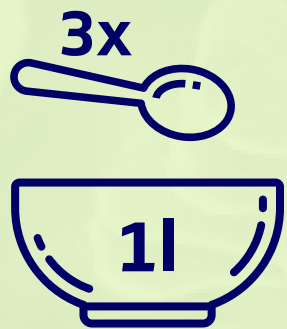
WhatsApp
85 8439.0647

☎ TeleSaúde 24h
0800 275 1475




GOVERNO DO
ESTADO DO CEARÁ
Secretaria da Saúde


DESINFECÇÃO DE FRUTAS E VERDURAS



Preparo da solução: **para cada 1 litro de água, acrescente 3 colheres de sopa** (25 ml) de água sanitária.



Deixe de molho frutas, verduras e legumes nesta solução por 10 a 15 minutos.



Enxágue bem em **água corrente e deixe secar naturalmente** antes de guardá-los.



Atendimento Virtual
coronavirus.ceara.gov.br



WhatsApp
85 8439.0647

TeleSaúde 24h
0800 275 1475



GOVERNO DO
ESTADO DO CEARÁ
Secretaria da Saúde

www.saude.ce.gov.br



**GOVERNO DO
ESTADO DO CEARÁ**
Secretaria da Saúde



Atendimento Virtual
coronavirus.ceara.gov.br



WhatsApp
85 8439.0647

TeleSaúde 24h

0800 275 1475