



GOVERNO DO
ESTADO DO CEARÁ
Secretaria da Saúde

Monitoramento das internações por COVID-19 no Ceará

10/04/2020



MÉTODO DE MONITORAMENTO DAS INTERNAÇÕES

Unidades hospitalares preenchem **DIARIAMENTE** a informação (por meio de um formulário eletrônico do Google Drive):

- pacientes com diagnóstico **CONFIRMADO** de COVID-19 que estão internados nas enfermarias, UTI, em VM, que receberam alta hospitalar ou evoluíram para óbito
- pacientes com diagnóstico **SUSPEITO** de COVID-19 estão internados nas enfermarias, UTI, em VM, que receberam alta hospitalar ou evoluíram para óbito

A informação não é CUMULATIVA e sim referente às últimas 24 horas antes do preenchimento do formulário eletrônico.

RESUMO, INTERNAÇÕES POR COVID-19, Ceará, 10/04/2020



- Nas últimas 24 horas observou-se aumento e incremento (28%) no número de casos confirmados internados em enfermarias.
- Em velocidade menor, nas últimas 24 horas observou-se aumento e incremento (6%) no número de casos confirmados internados em UTI. No entanto, houve incremento de 24% no número de pacientes em VM, que pode significar agravamento dos pacientes que antes estavam internados na UTI no dia anterior.
- Após dois dias de decréscimo, o número de óbitos em casos confirmados aumentou 20%.
- 98% das internações estão em hospitais do município de Fortaleza.
- Houve incremento das internações em enfermarias dos hospitais da rede pública (57%) enquanto houve decréscimo de internações nas enfermarias dos hospitais da rede privada (-20%). Importante incremento de pacientes em VM (80%) da rede pública. Está ocorrendo a inversão do número das internações que antes estavam concentradas na rede privada e agora mostra aumento progressivo no SUS.

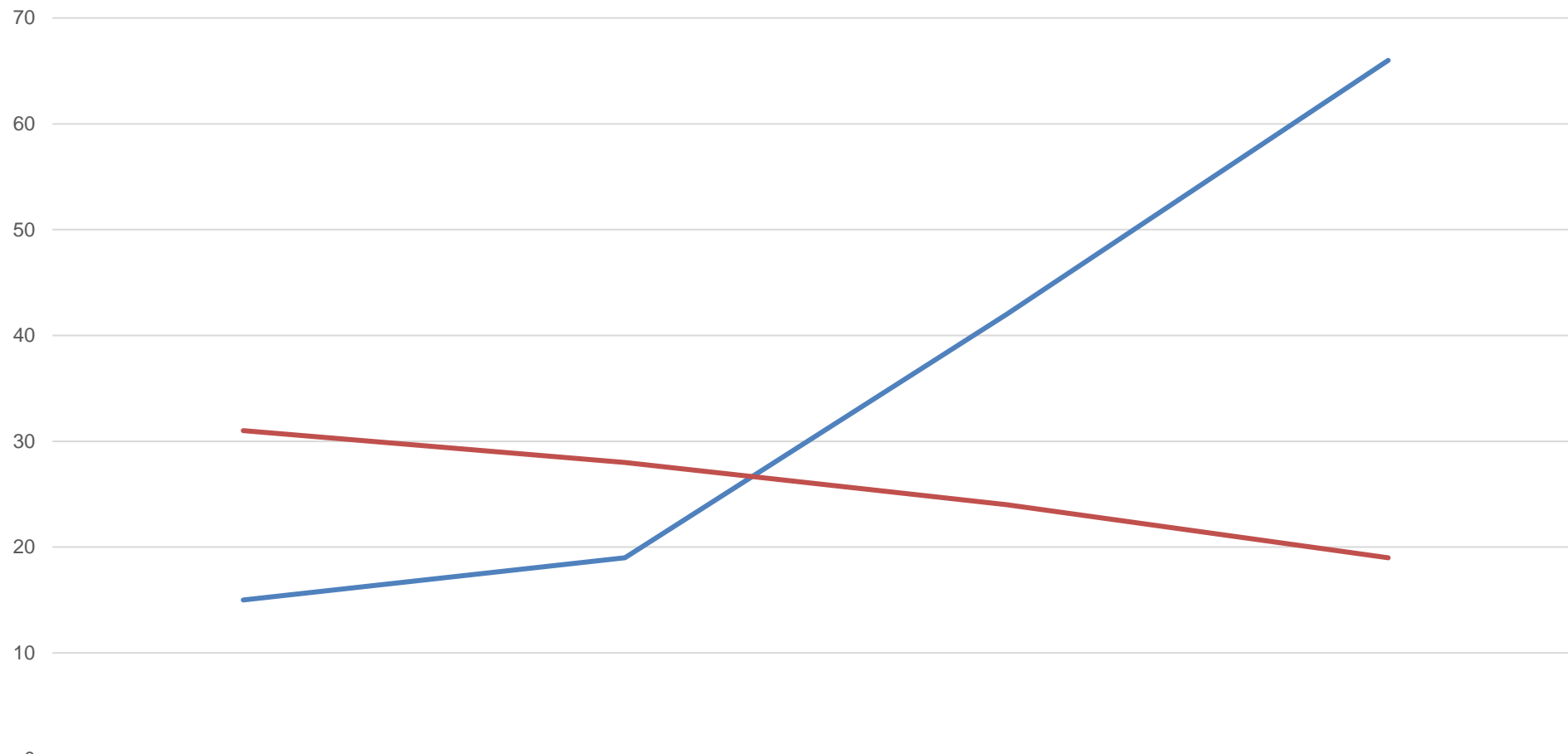


RESUMO, INTERNAÇÕES POR COVID-19, PELO MUNICÍPIO DA UNIDADE HOSPITALAR, CEARÁ, 10/04/2020

CASOS CONFIRMADOS DE COVID-19	ENFERMARIA			UTI			VM			ALTA HOSPITALAR			ÓBITOS		
	09/04/2020	10/04/2020	INCREMENTO	09/04/2020	10/04/2020	INCREMENTO	09/04/2020	10/04/2020	INCREMENTO	09/04/2020	10/04/2020	INCREMENTO	09/04/2020	10/04/2020	INCREMENTO
PÚBLICO	42	66	57,1	25	30	20,0	20	36	80,0	5	2	-60,0	0	1	100,0
PRIVADO	24	19	-20,8	41	40	-2,4	34	31	-8,8	27	27	0,0	8	9	12,5
TOTAL	66	85	28,8	66	70	6,1	54	67	24,1	32	29	-9,4	8	10	25,0

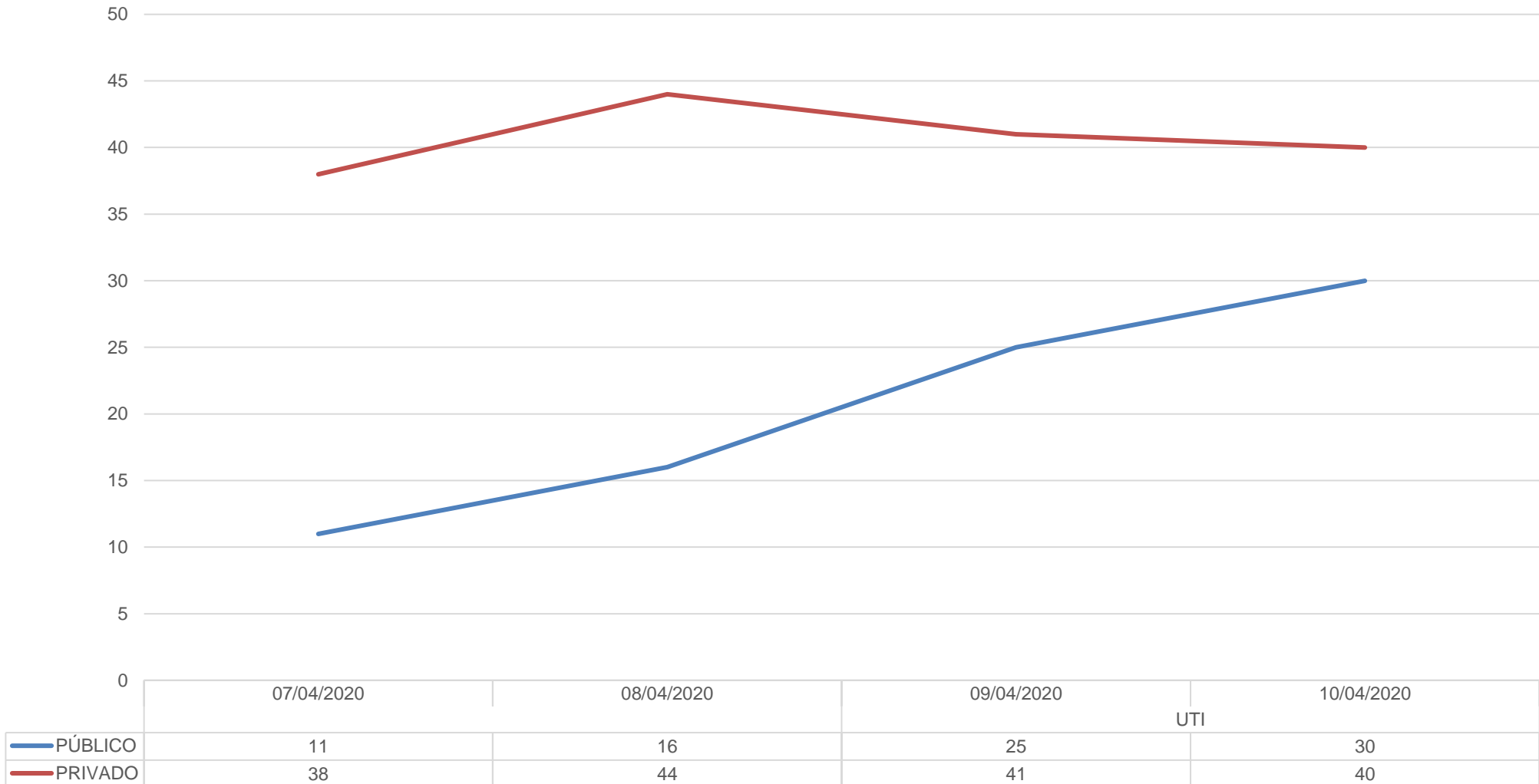
COVID-19	ENFERMARIA			UTI			VM			ALTA HOSPITALAR			ÓBITOS		
	09/04/2020	10/04/2020	INCREMENTO	09/04/2020	10/04/2020	INCREMENTO	09/04/2020	10/04/2020	INCREMENTO	09/04/2020	10/04/2020	INCREMENTO	09/04/2020	10/04/2020	INCREMENTO
CONFIRMADOS	66	85	28,8	66	70	6,1	54	67	24,1	32	29	-9,4	8	10	25,0
<i>Fortaleza</i>	63	82	30,2	61	66	8,2	50	63	26,0	31	28	-9,7	8	10	25,0
<i>Juazeiro do Norte</i>	2	2	0,0	-	-	-	-	-	-	-	-	-	-	-	-
<i>Sobral</i>	1	1	0,0	2	1	-50,0	1	1	0,0	-	1	-	-	-	-
<i>Quixeramobim</i>	-	-	-	3	3	0,0	3	3	0,0	-	-	-	-	-	-
SUSPEITOS	114	124	8,8	77	83	7,8	70	61	-12,9	38	53	39,5	12	10	-16,7
<i>Fortaleza</i>	85	102	20,0	55	62	12,7	52	45	-13,5	19	27	42,1	10	4	-60,0
<i>Juazeiro do Norte</i>	7	7	0,0	12	10	-16,7	11	9	-18,2	3	2	-33,3	-	5	-
<i>Sobral</i>	11	9	-18,2	8	8	0,0	4	4	0,0	-	2	-	-	-	-
<i>Quixeramobim</i>	2	1	-50,0	2	2	0,0	2	2	0,0	-	4	-	2	-	-
<i>Iguatu</i>	1	1	0,0	-	-	-	-	1	-	-	-	-	-	-	-
<i>São Gonçalo do Amarante</i>	1	1	0,0	-	-	-	-	-	-	-	-	-	-	-	-
<i>Cruz</i>	0	1	-	-	-	-	-	-	-	-	-	-	-	-	-
<i>Novo Oriente</i>	1	1	0,0	-	-	-	-	-	-	-	4	-	-	-	-
<i>Jaguaruana</i>	2	-	-	-	-	-	-	-	-	-	2	-	-	-	-
<i>Barbalha</i>	4	-	-	-	-	-	-	-	-	-	-	-	-	-	-
<i>Itarema</i>	-	1	-	-	1	-	1	-	-	-	12	-	-	1	-
TOTAL	180	209	16,1	143	153	7,0	124	128	3,2	70	82	17,1	20	20	0,0

RESUMO, INTERNAÇÕES POR COVID-19 na rede pública e privada de serviços de saúde, **ENFERMARIA**, Ceará, 10/04/2020.

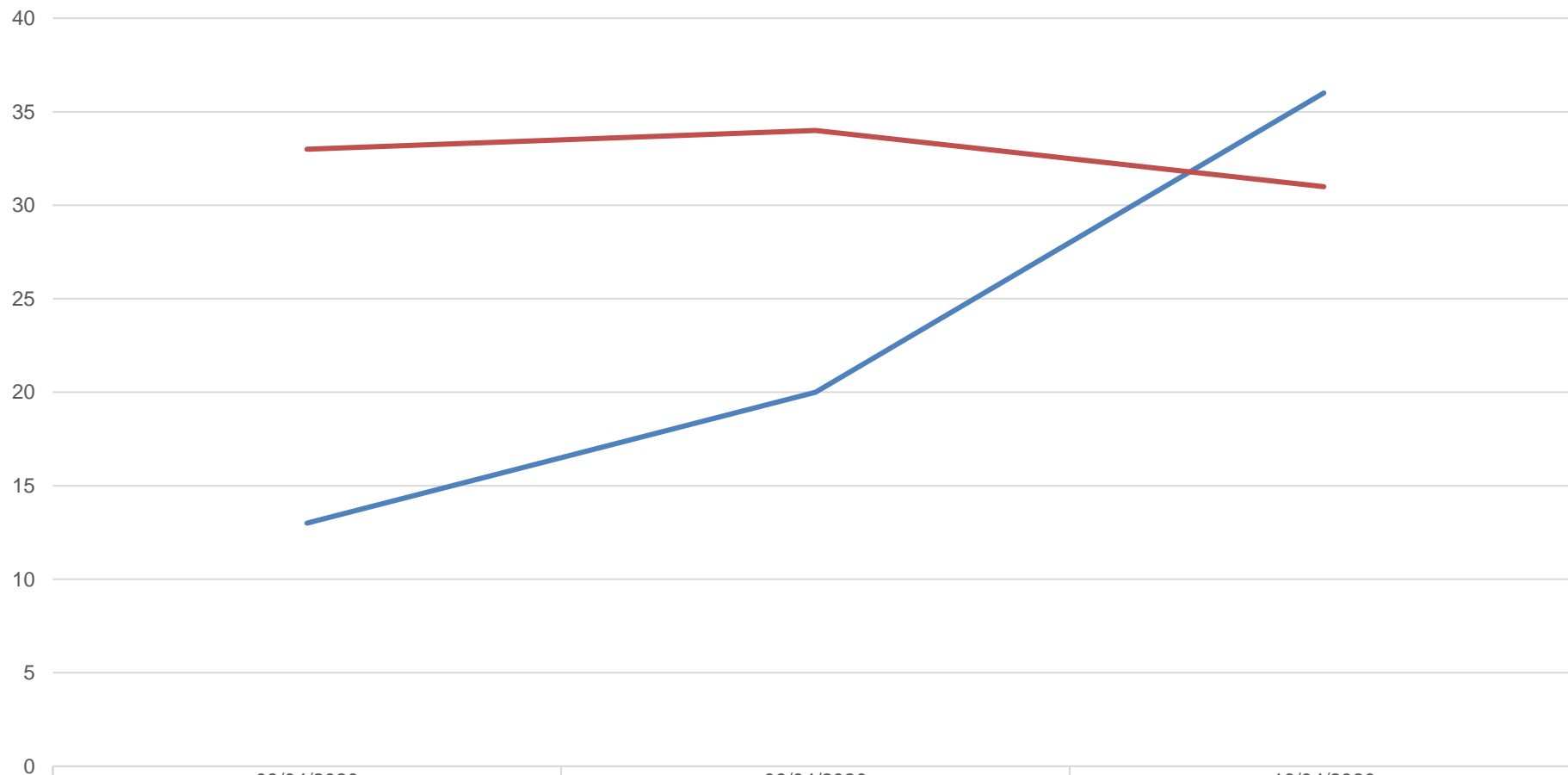


	07/04/2020	08/04/2020	09/04/2020	10/04/2020
PÚBLICO	15	19	42	66
PRIVADO	31	28	24	19

RESUMO, INTERNAÇÕES POR COVID-19 na rede pública e privada de serviços de saúde, UTI, Ceará, 10/04/2020.

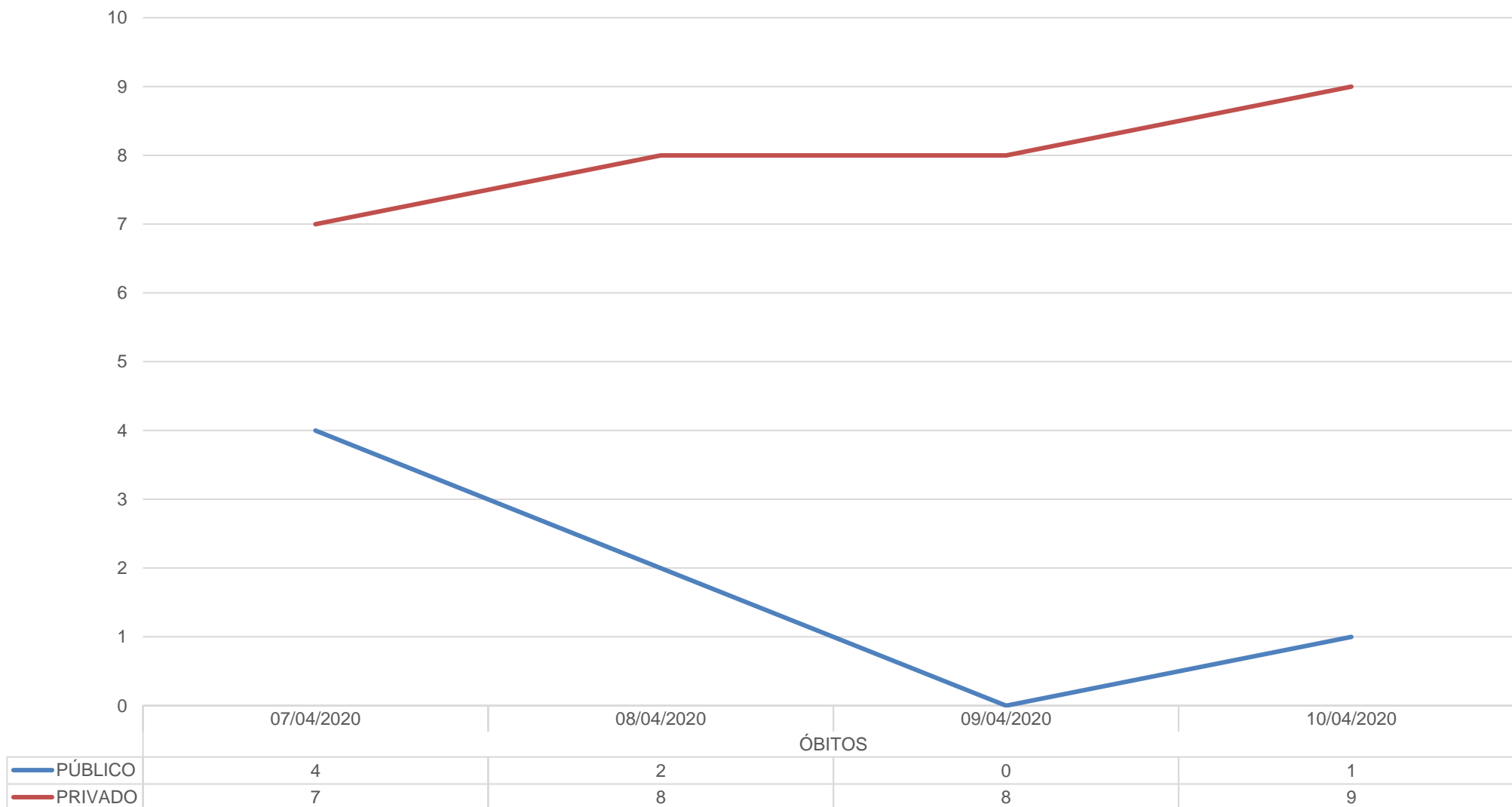


RESUMO, INTERNAÇÕES POR COVID-19 na rede pública e privada de serviços de saúde, VM, Ceará, 10/04/2020.

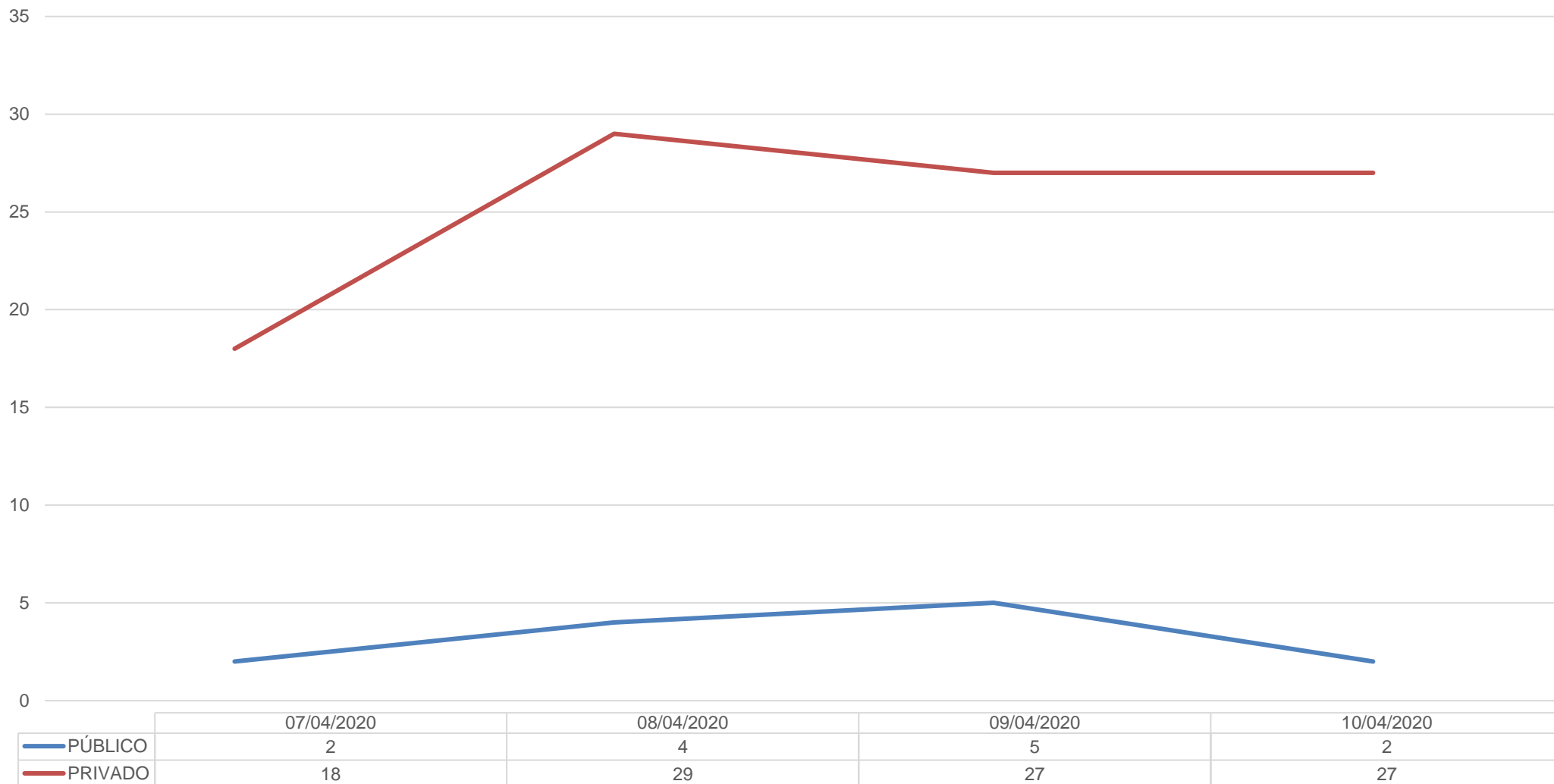


	08/04/2020	09/04/2020	VM	10/04/2020
— PÚBLICO	13	20		36
— PRIVADO	33	34		31

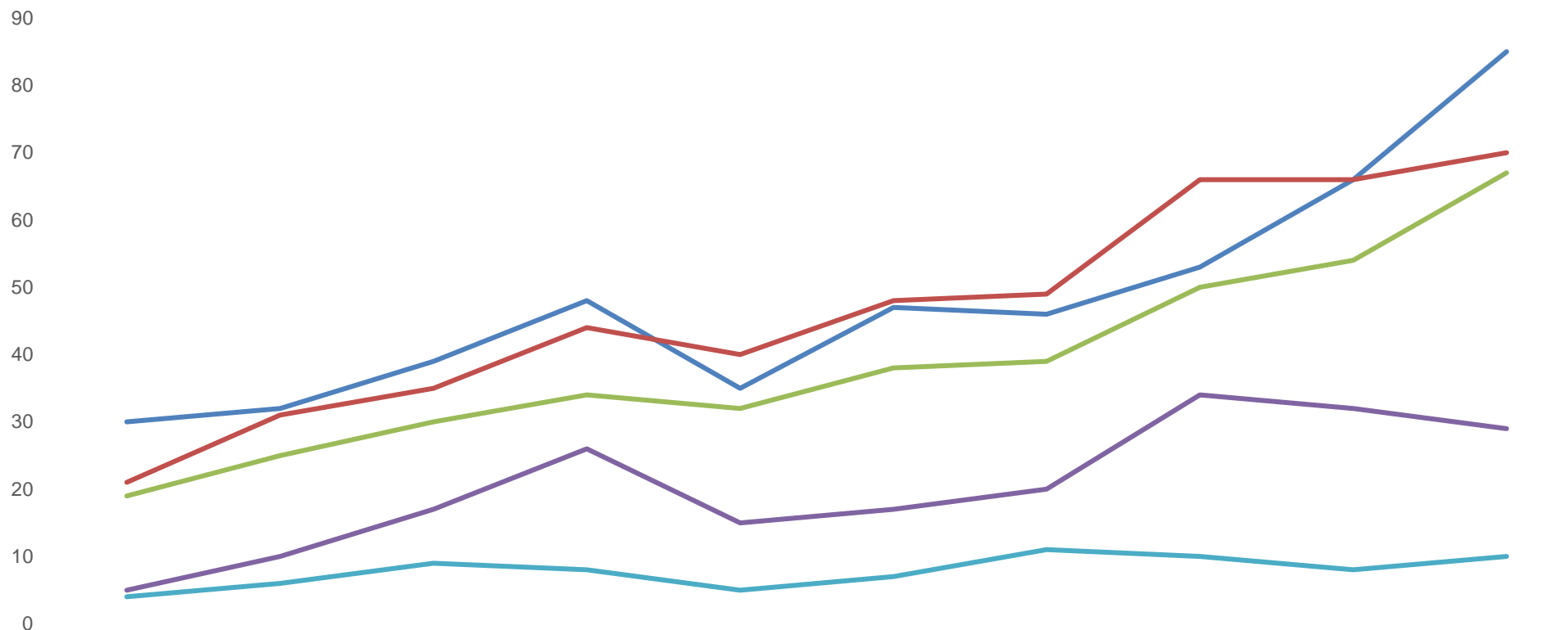
RESUMO, INTERNAÇÕES POR COVID-19 na rede pública e privada de serviços de saúde, **ÓBITO**, Ceará, 10/04/2020.



RESUMO, INTERNAÇÕES POR COVID-19 na rede pública e privada de serviços de saúde, **ALTA HOSPITALAR**, Ceará, 10/04/2020.



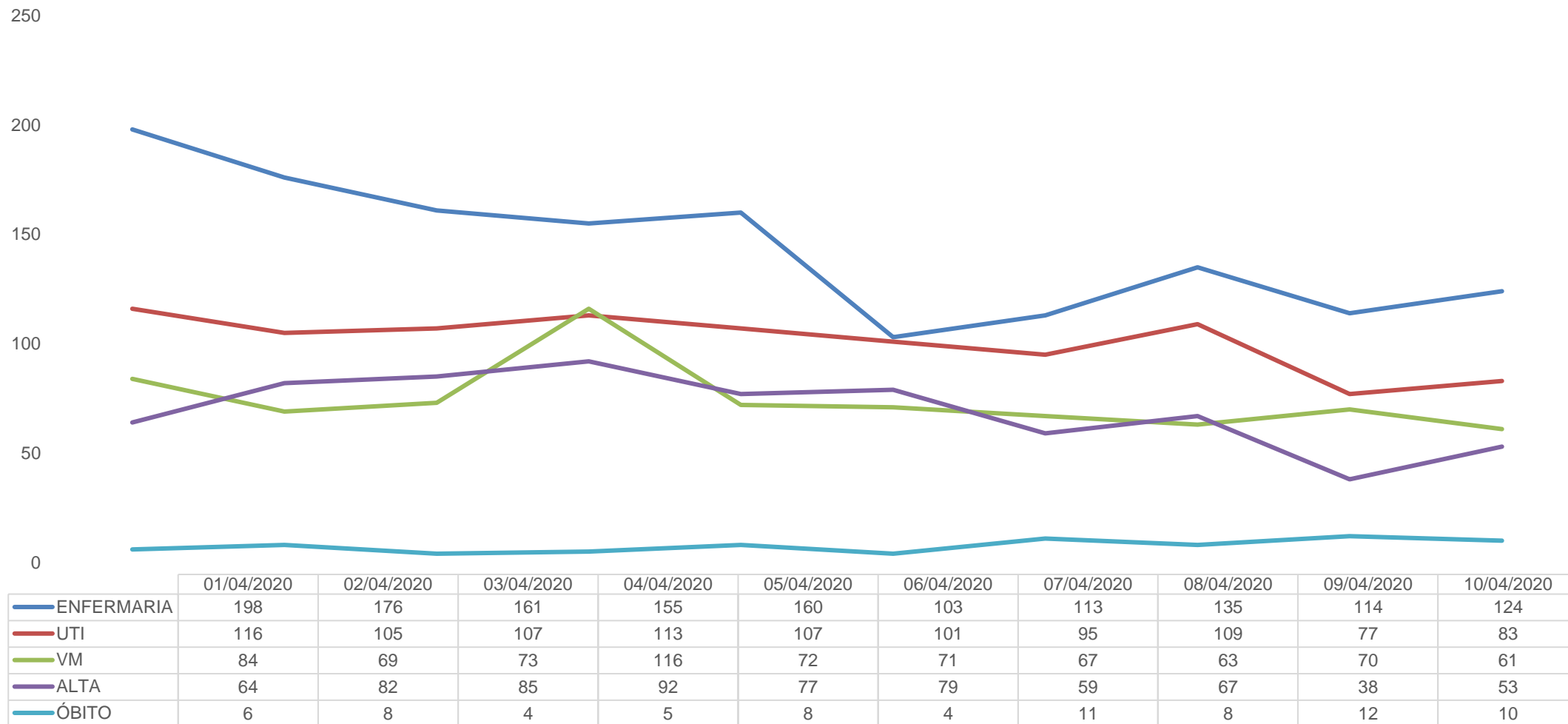
Casos **CONFIRMADOS** e internados de COVID-19, por dia, Ceará.



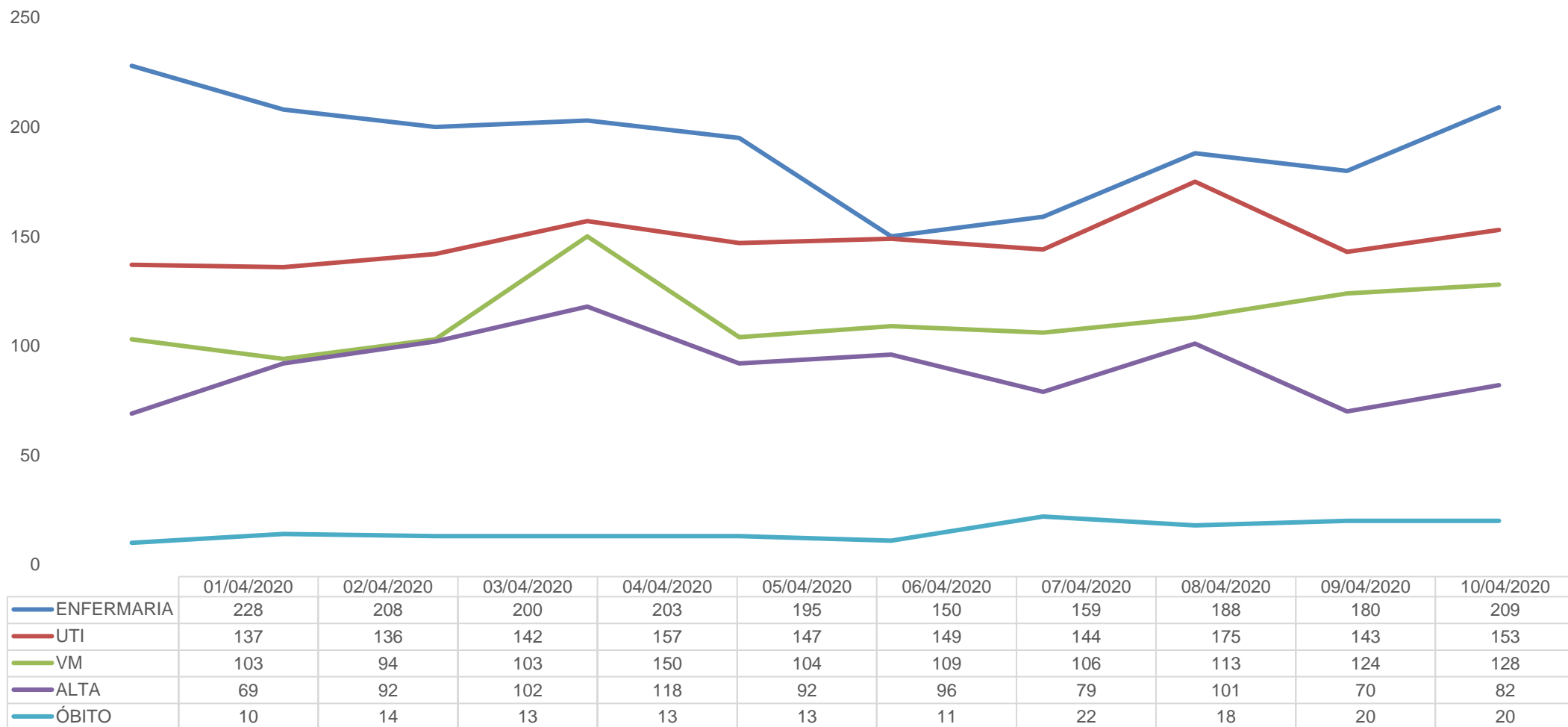
	01/04/2020	02/04/2020	03/04/2020	04/04/2020	05/04/2020	06/04/2020	07/04/2020	08/04/2020	09/04/2020	10/04/2020
ENFERMARIA	30	32	39	48	35	47	46	53	66	85
UTI	21	31	35	44	40	48	49	66	66	70
VM	19	25	30	34	32	38	39	50	54	67
ALTA	5	10	17	26	15	17	20	34	32	29
ÓBITO	4	6	9	8	5	7	11	10	8	10



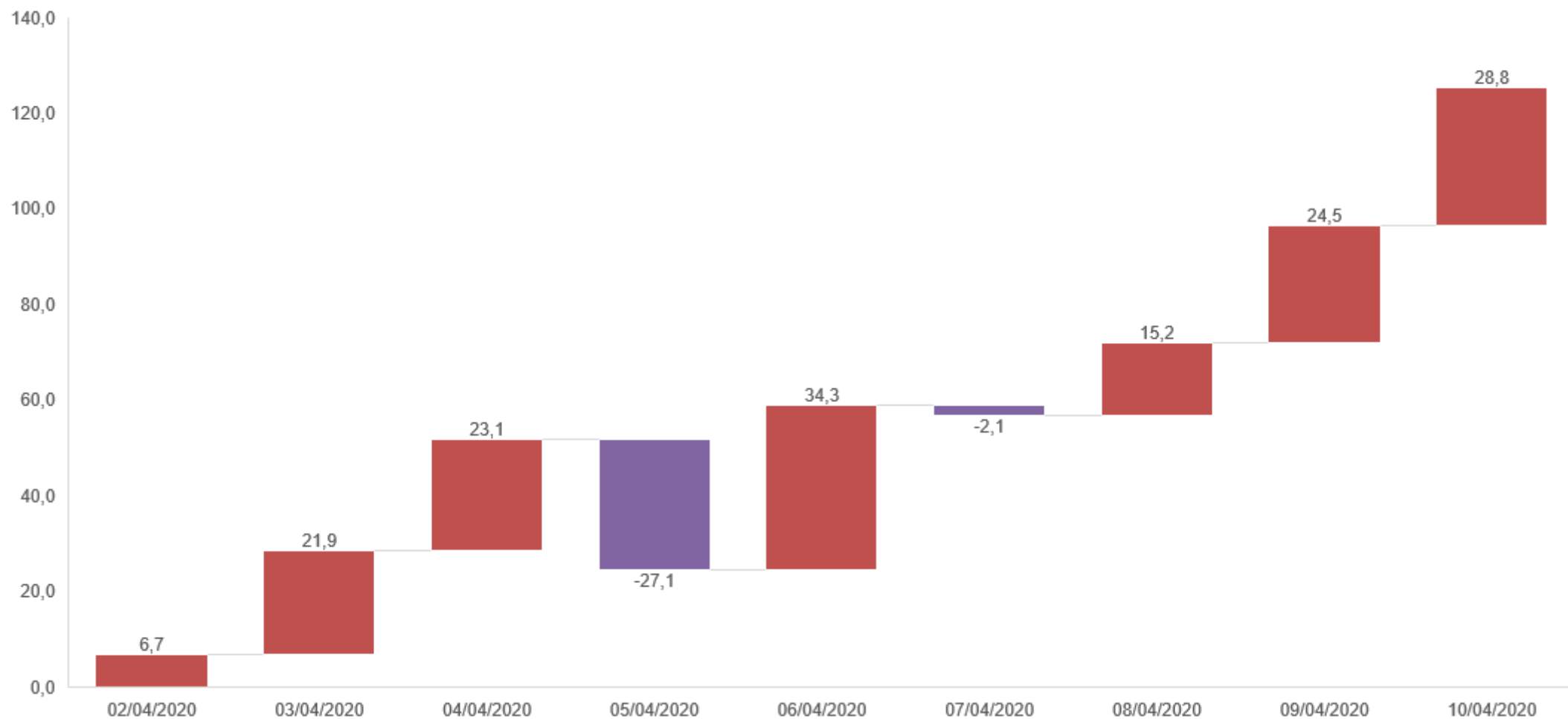
Casos **SUSPEITOS** e internados de COVID-19, por dia, Ceará.



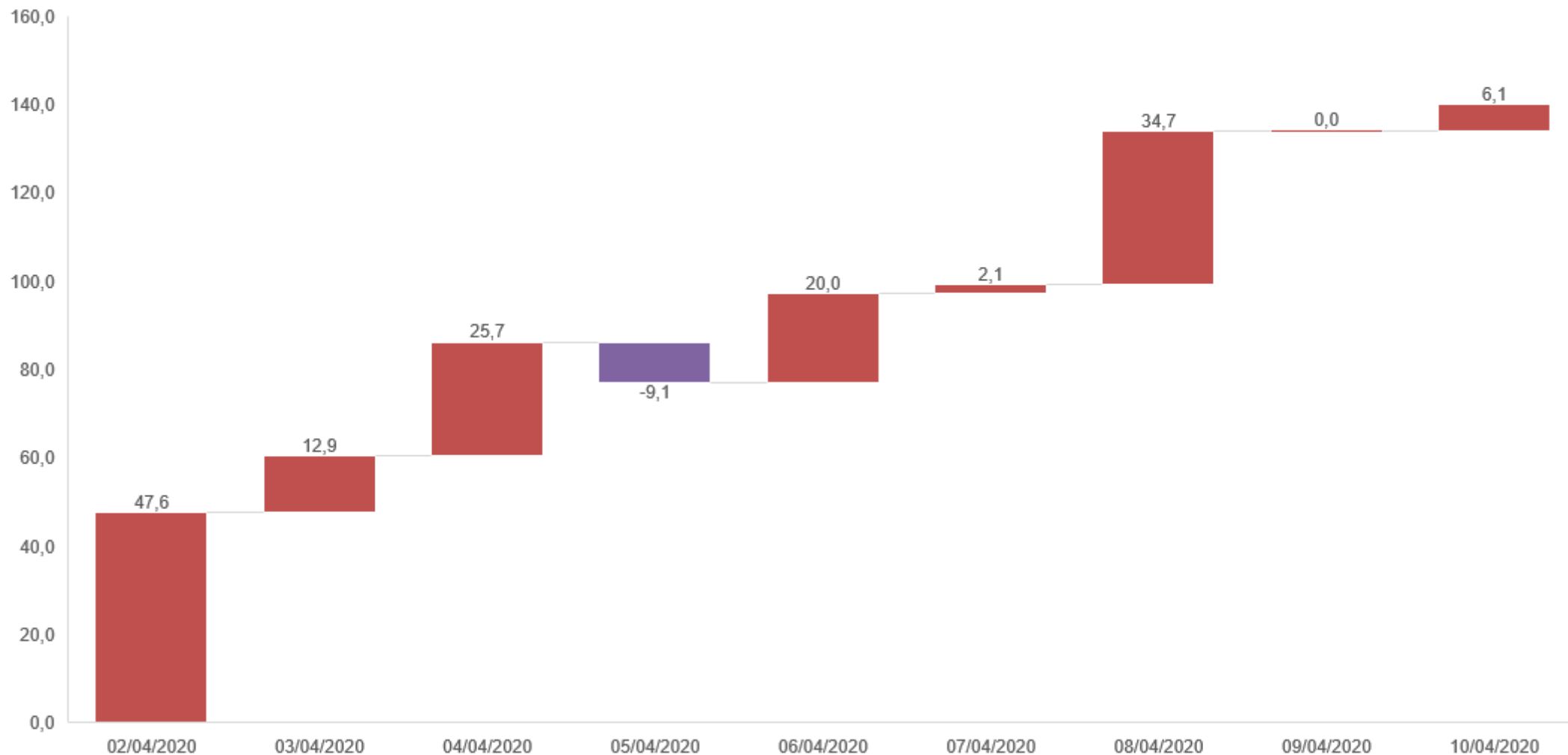
Total de casos (CONFIRMADOS E SUSPEITOS) de COVID-19, por dia, Ceará.



Incremento de casos **CONFIRMADOS** de COVID-19, internados em **enfermarias**, por dia, Ceará.



Incremento de casos CONFIRMADOS de COVID-19, internados em UTI, por dia, Ceará.



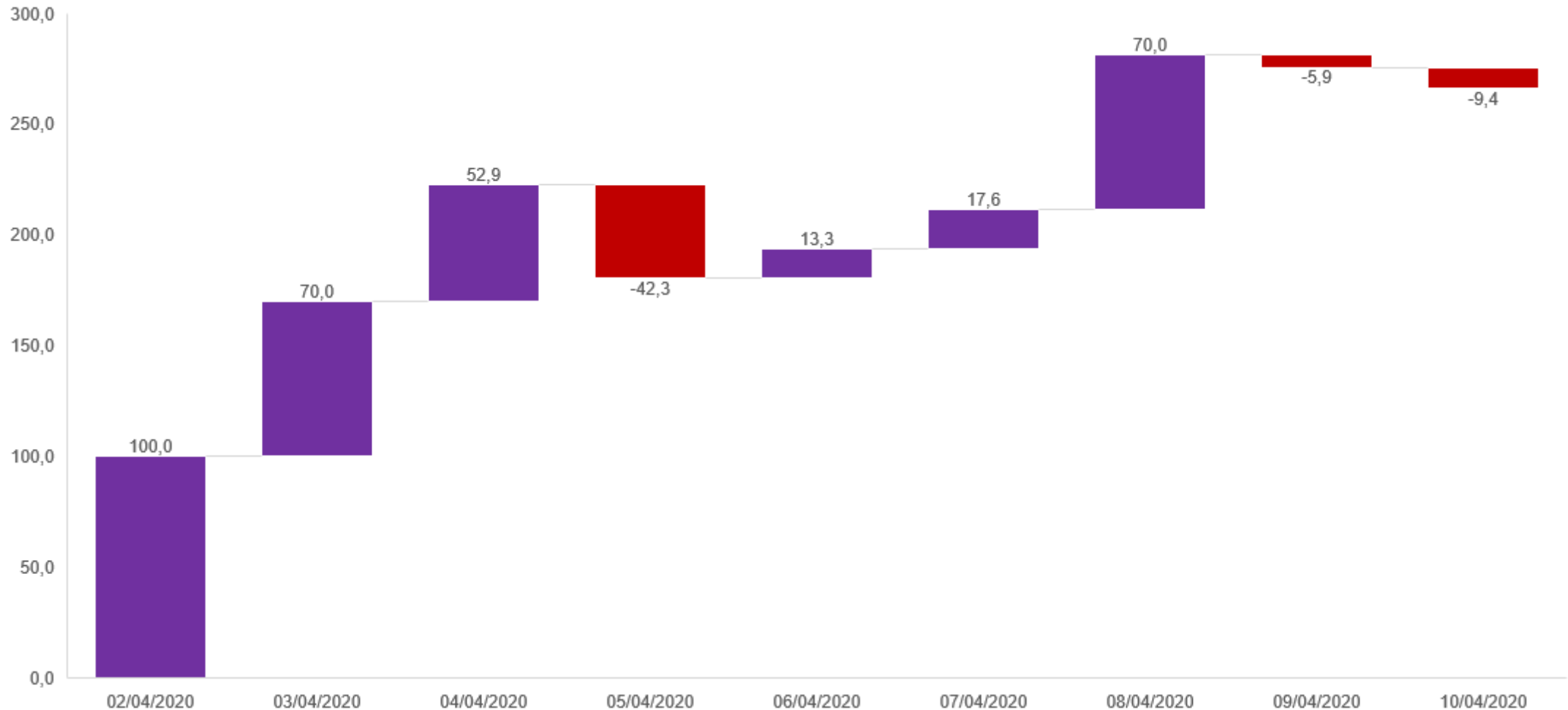
Incremento de casos CONFIRMADOS de COVID-19, em VENTILAÇÃO MECÂNICA, por dia, Ceará.



Incremento de casos CONFIRMADOS de COVID-19, com evolução para ÓBITO, por dia, Ceará.



Incremento de casos CONFIRMADOS de COVID-19, com ALTA HOSPITALAR, por dia, Ceará.





GOVERNO DO
ESTADO DO CEARÁ
Secretaria da Saúde