

Plano de 100 dias SESA

Encontro de Acompanhamento das Ações

30 de junho de 2019

Acompanhamento do Plano de 100 dias – Indicadores Rede Própria e Complementar

						DESEMPENHO POR MÊS - PLANO DE 100 DIAS				
Indicadores	Medição	Meta do Plano	Hospital	Média 2018	Meta/mês (plano 100 dias)	jan/19	fev/19	mar/19	abr/19	MÉDIA
1. Tempo médio de Permanência (TMP)	Dias	Redução de 15% no trimestre, sendo 5% a.m., atingido em 2019, média de 8 dias	HGF	13,20	11,22	12,80	11,40	12,50	11,50	12,05
			HM	16,58	14,90	16,32	16,52	16,65	14,84	16,08
			HIAS	8,56	8,35	7,58	7,04	7,72	6,92	7,32
			HGCC	9,20	8,50	9,40	7,80	9,20	8,80	8,80
			HSJ	12,46	11,84	13,66	11,73	11,49	10,70	11,90
			HSM	31,37	26,66	29,46	27,27	34,96	27,60	29,82
			HMJMA	6,25	5,31	3,47	3,37	3,01	3,06	3,23
			HGWA	14,39	12,15	15,05	14,40	14,05	12,51	14,00
			HRC	13,00	11,00	12,19	11,48	11,60	11,51	11,70
			HRN	9,01	8,00	9,10	8,68	9,56	9,21	9,14
			HRSC	8,50	8,00	7,57	7,31	7,60	7,91	7,60
2. Taxa de Ocupação dos Leitos	%	Acima de 85% em cada hospital e média geral de 90%	HGF	119,10%	100,00%	118,30%	112,70%	106,70%	114,10%	112,95%
			HM	95,00%	92,00%	101,65%	104,25%	99,42%	100,64%	101,49%
			HIAS	94,00%	94,00%	95,47%	95,39%	95,82%	95,25%	95,48%
			HGCC	99,00%	90,00%	94,50%	97,30%	100,00%	98,10%	97,48%
			HSJ	70,51%	74,03%	70,58%	76,53%	74,39%	79,90%	75,35%
			HSM	96,00%	95,00%	99,78%	100,63%	101,49%	101,20%	100,78%
			HMJMA	68,66%	80,00%	67,76%	73,93%	64,21%	67,84%	68,44%
			HGWA	80,00%	85,00%	79,69%	88,07%	87,84%	86,09%	85,42%
			HRC	93,60%	92,80%	92,28%	93,02%	89,91%	92,18%	91,85%
			HRN	85,78%	85,00%	89,48%	90,97%	92,66%	92,64%	91,44%
			HRSC	65,48%	85,00%	57,79%	57,19%	60,02%	65,65%	60,16%

Fonte: Unidades hospitalares. Dados atualizados até 31/04/2019.

Acompanhamento do Plano de 100 dias – Indicadores Rede Própria e Complementar

						DESEMPENHO POR MÊS - PLANO DE 100 DIAS				
Indicadores	Medição	Meta do Plano	Hospital	Média 2018	Meta/mês (plano 100 dias)	jan/19	fev/19	mar/19	abr/19	MÉDIA
3. Taxa de Utilização de Sala Cirúrgica	%	Aumento trimestral de 15% atingido em 2019, média mínima de 80% em cada hospital	HGF	58,90%	67,70%	*	*	46,10%	68,50%	57,30%
			HM	32,50%	45,00%	49,01%	45,72%	59,33%	53,01%	51,77%
			HIAS	76,81%	78,62%	74,51%	69,50%	65,43%	64,23%	68,42%
			HGCC	44,41%	65,00%	44,41%	45,57%	44,13%	48,35%	45,62%
			HMJMA	61,49%	80,00%	42,40%	34,12%	57,69%	86,12%	72,95%
			HGWA	52,00%	60,00%	41,00%	43,00%	39,00%	49,00%	43,00%
			HRC	55,16%	57,18%	77,00%	74,00%	50,00%	57,00%	64,50%
			HRN	15,70%	18,00%	18,47%	27,74%	31,01%	36,55%	28,44%
			HRSC	52,40%	60,20%	34,20%	28,16%	35,51%	49,24%	36,78%
4. Densidade de Incidência de Infecção Hospitalar	por mil	Redução de 5% no trimestre, sendo 1,7% a.m., atingido em 2019, média de 15%	HGF	24,72	15,00	*	*	21,22	22,90	22,06
			HM	0,05	0,04	3,40	4,30	2,30	3,50	3,38
			HIAS	7,00	6,83	6,80	7,00	8,00	7,20	7,25
			HGCC	9,60	8,00	*	*	*	*	0,00
			HSJ	11,24	10,96	6,45	14,93	6,99	6,94	9,46
			HSM	10,59	9,20	5,57	22,08	5,47	10,98	11,03
			HMJMA	8,50	8,08	0,00	7,60	0,00	0,00	1,90
			HGWA	4,80	5,00	2,40	3,00	2,70	*	2,70
			HRC	6,39	6,07	4,91	6,06	6,10	2,92	5,00
			HRN	7,80	7,40	5,29	4,92	4,30	*	4,84
			HRSC	13,20	12,50	14,71	14,58	10,13	7,91	11,83

*Aguardando informação da unidade.

Fonte: Unidades hospitalares. Dados atualizados até 31/04/2019.

Acompanhamento do Plano de 100 dias – Indicadores Rede Própria e Complementar

						DESEMPENHO POR MÊS - PLANO DE 100 DIAS				
Indicadores	Medição	Meta do Plano	Hospital	Média 2018	Meta/mês (plano 100 dias)	jan/19	fev/19	mar/19	abr/19	MÉDIA
5. Taxa de Mortalidade (Institucional)	Unidades de mortes por mil pessoas ao ano	Redução geral de 5% no trimestre da taxa de mortalidade normalizada para gravidade	HGF	10,50	8,00	10,50	8,50	11,00	10,50	10,13
			HM	16,25	14,00	16,55	15,89	20,07	17,40	17,48
			HIAS	2,27	2,21	2,49	0,91	2,67	1,83	1,98
			HGCC	2,40	2,00	2,20	3,00	2,50	2,00	2,43
			HSJ	9,95	9,45	10,80	7,82	10,11	8,39	9,28
			HSM	0,00	1,00	0,00	0,54	0,00	0,00	0,14
			HMJMA	5,70	4,42	7,90	0,00	0,00	0,00	1,98
			HGWA	9,53	*	7,92	8,32	8,09	9,00	8,33
			HRC	10,80	10,26	10,70	9,46	10,46	12,74	10,84
			HRN	8,10	7,70	7,10	9,64	8,17	6,38	7,82
			HRSC	9,50	9,00	5,82	6,28	5,87	6,01	6,00
6. Índice de Satisfação do Usuário	%	Índice mínimo de 70% em cada hospital	HGF	85,00%	85,00%	*	*	*	*	0,00%
			HM	88,48%	90,00%	93,90%	93,90%	93,90%	*	93,90%
			HIAS	70,00%	70,00%	*	*	70,00%	*	70,00%
			HGCC	80,00%	90,00%	*	*	*	*	0,00%
			HSJ	89,00%	*	*	*	*	*	0,00%
			HSM	82,80%	80,00%	*	*	*	*	0,00%
			HMJMA	95,00%	90,00%	*	*	*	*	0,00%
			HGWA	97,90%	95,00%	94,00%	98,00%	84,00%	96,00%	93,00%
			HRC	98,30%	95,00%	96,00%	99,00%	99,80%	99,00%	98,45%
			HRN	97,70%	95,00%	100,00%	100,00%	99,00%	*	99,67%
HRSC	98,10%	90,00%	99,22%	98,94%	97,95%	98,38%	98,62%			

*Aguardando informação da unidade.

Fonte: Unidades hospitalares. Dados atualizados até 31/04/2019.

Acompanhamento do Plano de 100 dias – Indicadores Emergências do Estado do Ceará

Indicadores	Medição	Meta do Plano	Hospital	Média 2018	Meta/mês (plano 100 dias)	DESEMPENHO POR MÊS - PLANO DE 100 DIAS				MÉDIA
						jan/19	fev/19	mar/19	abr/19	
7. Número de pacientes com tempo de permanência maior que 24h na emergência	Qtd	Redução dos pacientes internados na emergência acima de 24 horas em 80% para os 100 dias e 100% em 2019	HGF	126	10	*	*	12	35	24
			HM	*	*	*	*	47	44	46
			HIAS	*	0	*	*	*	*	0
			HGCC	6	5	*	*	*	*	0
			HSJ	*	*	*	*	252	270	261
			HSM	*	*	*	*	*	*	0
			HRC	535	*	*	*	533	531	532
HRN	*	0	*	*	*	*	0			

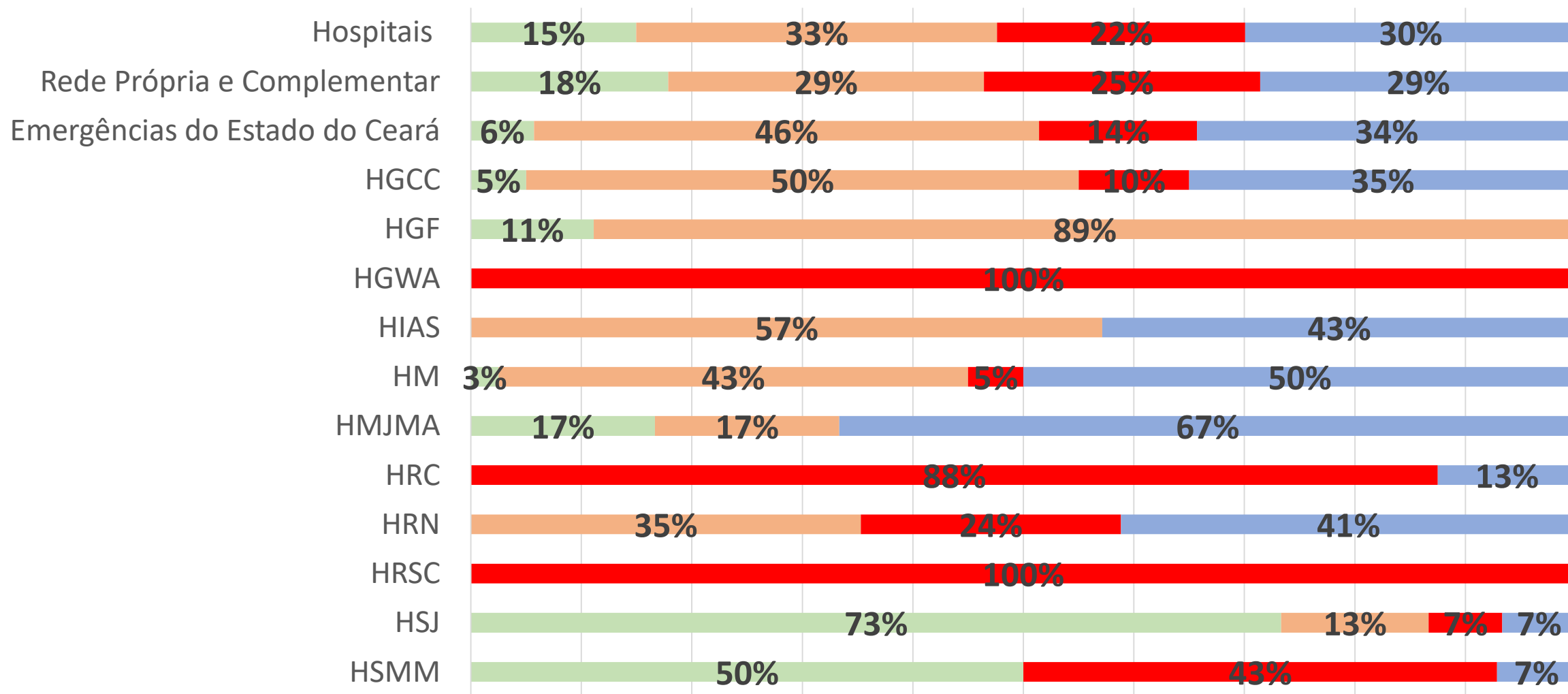
*Aguardando informação da unidade.

Fonte: Unidades hospitalares. Dados atualizados até 31/04/2019.



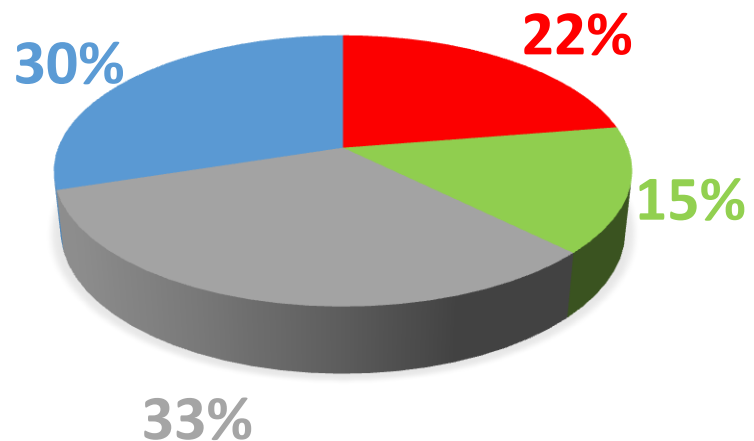
Acompanhamento do Plano de 100 dias – Desdobramento Hospitalais

■ A iniciar
 ■ Em Andamento
 ■ Atrasado
 ■ Concluído



Fonte: Unidades hospitalares. Dados atualizados até 31/04/2019.

Acompanhamento do Plano de 100 dias – Desdobramento Hospitalais



STATUS DAS AÇÕES

- Atrasado
- A iniciar
- Em Andamento
- Concluído

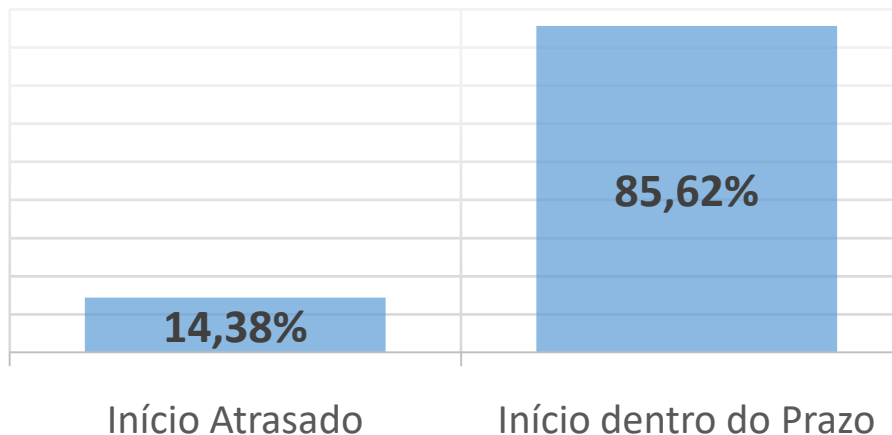
% Conclusão Real

45,25%

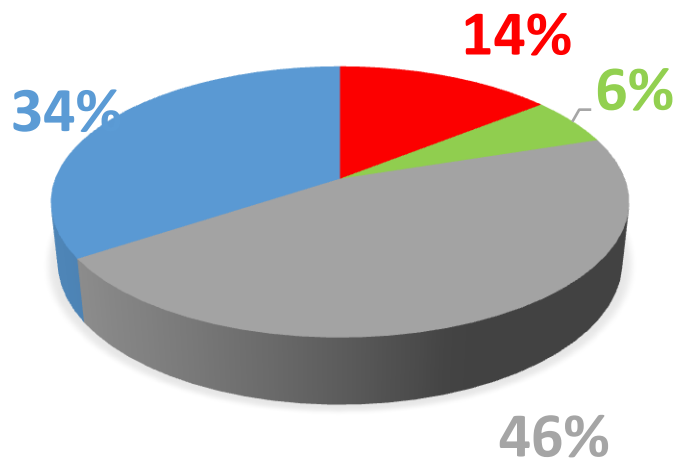
% Conclusão Previsto

16,83%

AÇÕES COM INÍCIO EM ATRASO



Acompanhamento do Plano de 100 dias – Desdobramento Hospitalais Eixo Emergências do Estado do Ceará



STATUS DAS AÇÕES

- Atrasado
- A iniciar
- Em Andamento
- Concluído

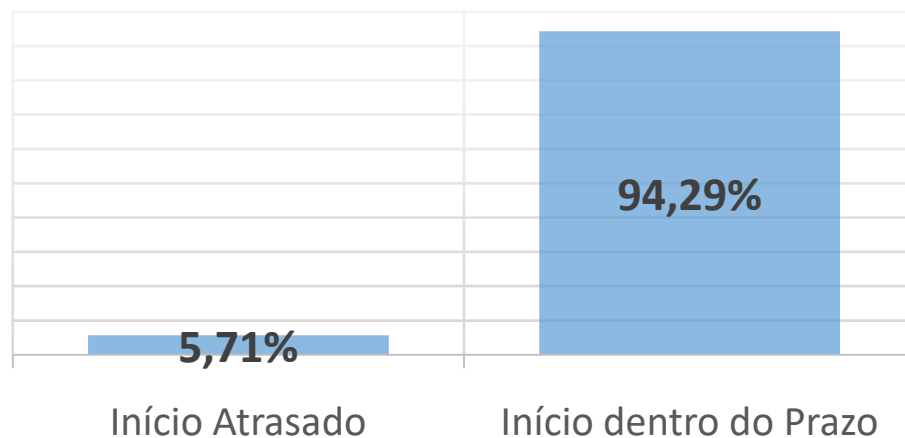
% Conclusão Real

51,97%

% Conclusão Previsto

28,57%

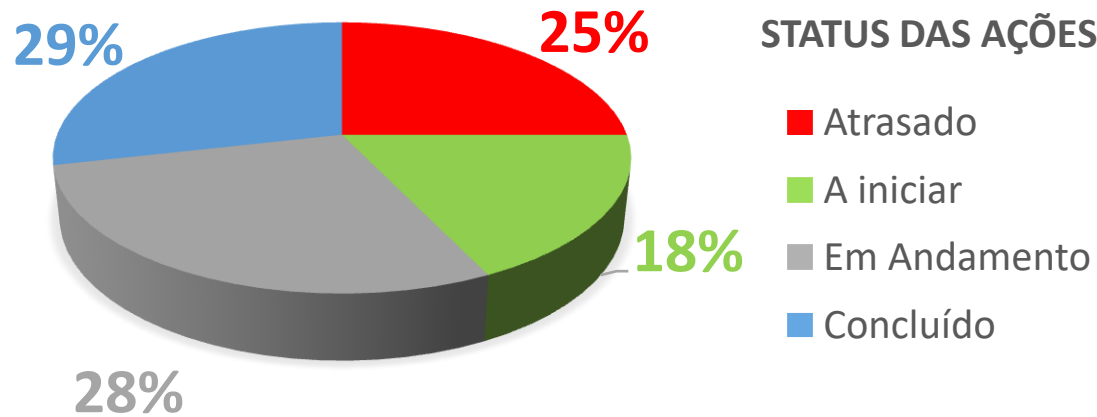
AÇÕES COM INÍCIO EM ATRASO



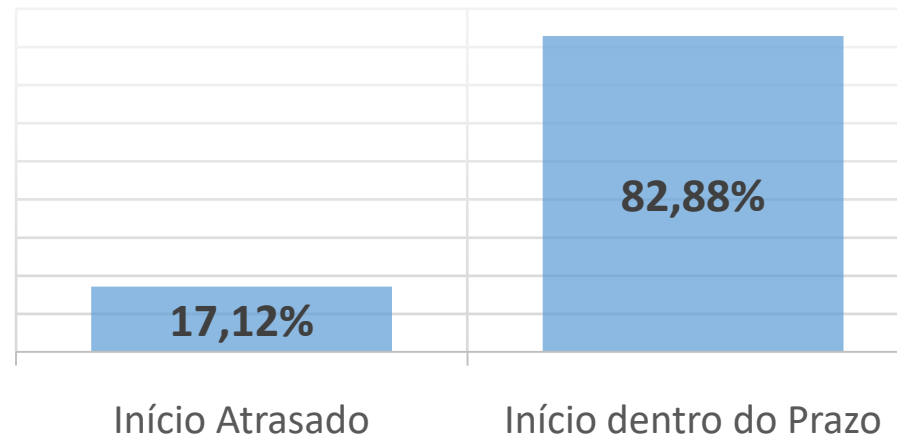
Fonte: Unidades hospitalares. Dados atualizados até 31/04/2019.



Acompanhamento Plano de 100 dias – Desdobramento Hospitalais Eixo Rede Própria e Complementar



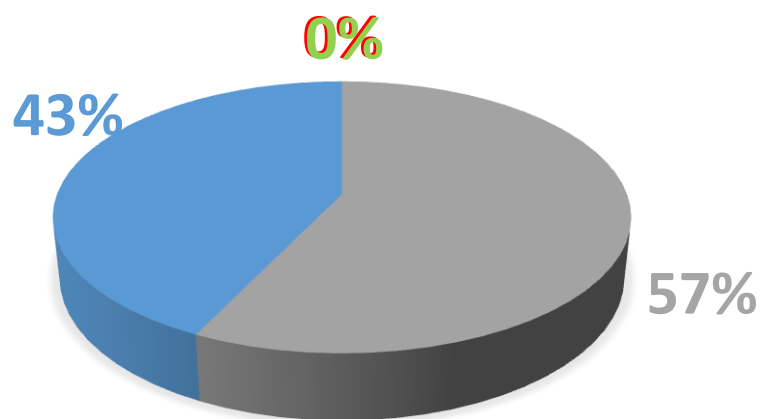
AÇÕES COM INÍCIO EM ATRASO



Fonte: Unidades hospitalares. Dados atualizados até 31/04/2019.



Acompanhamento do Plano de 100 dias – Desdobramento Hospitalais HOSPITAL INFANTIL ALBERT SABIN



STATUS DAS AÇÕES

- Atrasado
- A iniciar
- Em Andamento
- Concluído

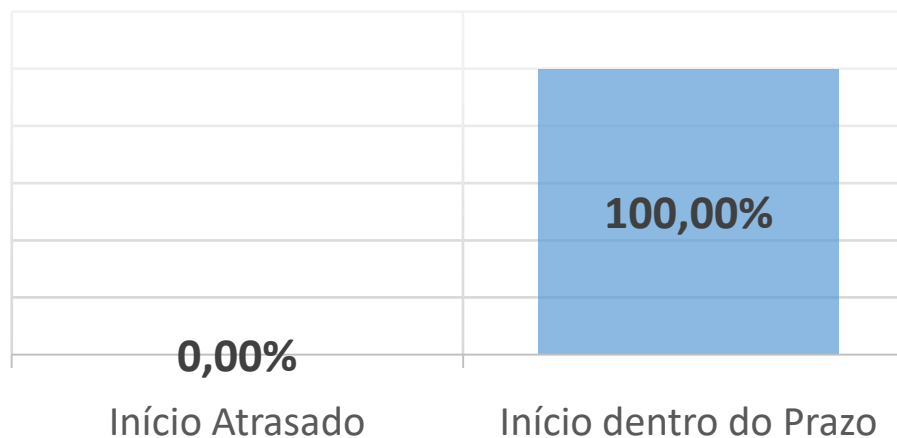
% Conclusão Real

80,14%

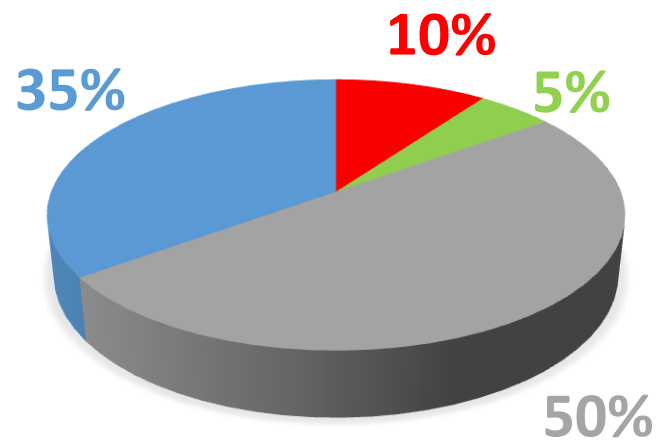
% Conclusão Previsto

0,00%

AÇÕES COM INÍCIO EM ATRASO



Acompanhamento do Plano de 100 dias – Desdobramento Hospitalais HOSPITAL GERAL DR. CÉSAR CALS



STATUS DAS AÇÕES

- Atrasado
- A iniciar
- Em Andamento
- Concluído

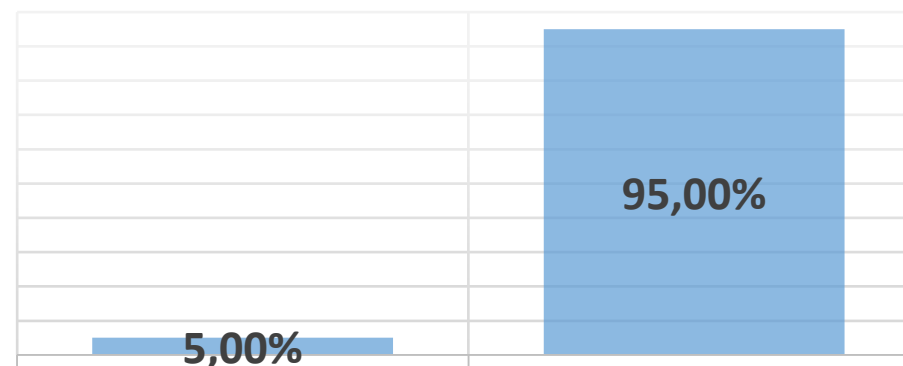
% Conclusão Real

53,65%

% Conclusão Previsto

66,67%

AÇÕES COM INÍCIO EM ATRASO



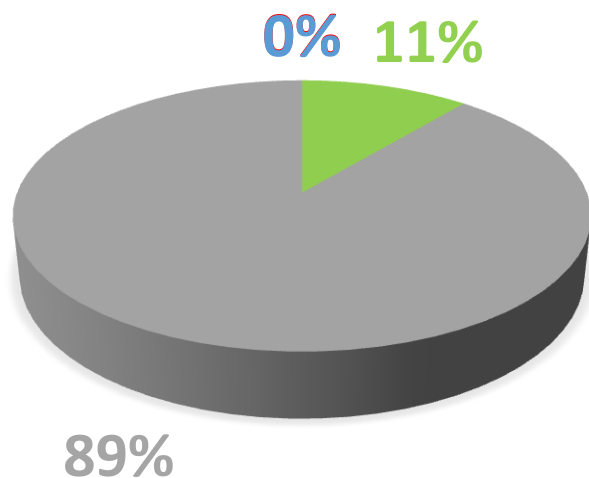
Início Atrasado

Início dentro do Prazo

Fonte: Unidades hospitalares. Dados atualizados até 31/04/2019.



Acompanhamento do Plano de 100 dias – Desdobramento Hospitalais HOSPITAL GERAL DE FORTALEZA



STATUS DAS AÇÕES

- Atrasado
- A iniciar
- Em Andamento
- Concluído

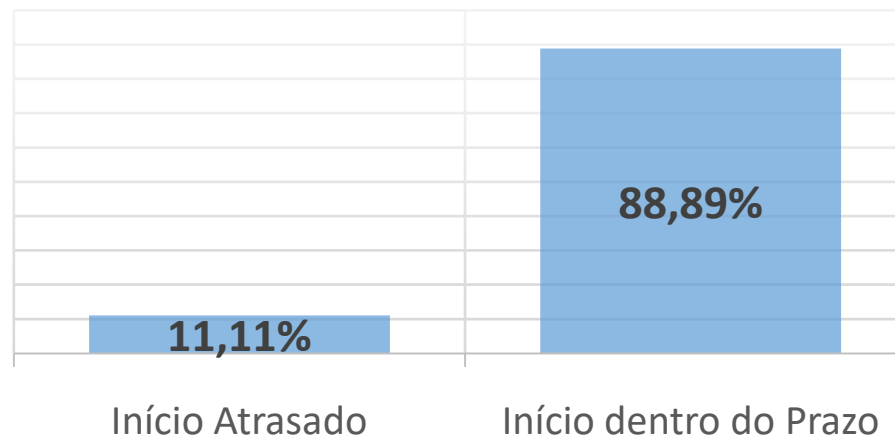
% Conclusão Real

29,11%

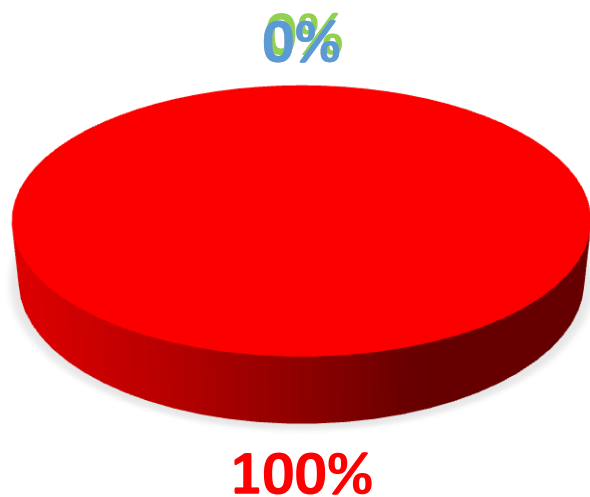
% Conclusão Previsto

0,00%

AÇÕES COM INÍCIO EM ATRASO

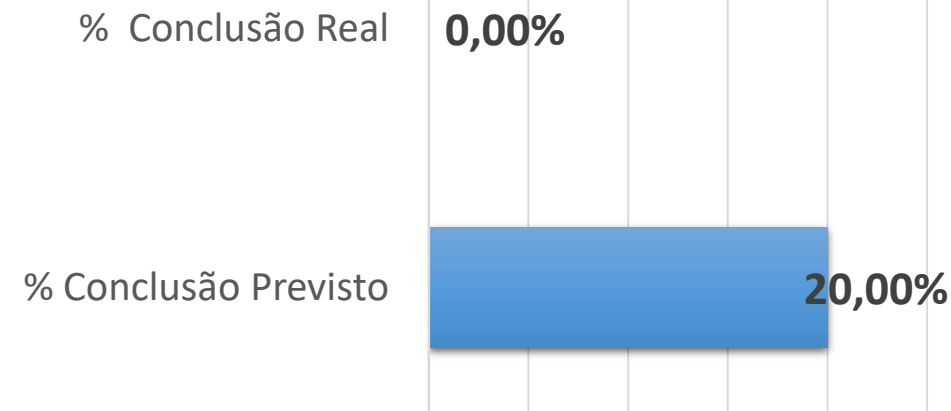


Acompanhamento do Plano de 100 dias – Desdobramento Hospitalais HOSPITAL GERAL WALDEMAR ALCÂNTARA

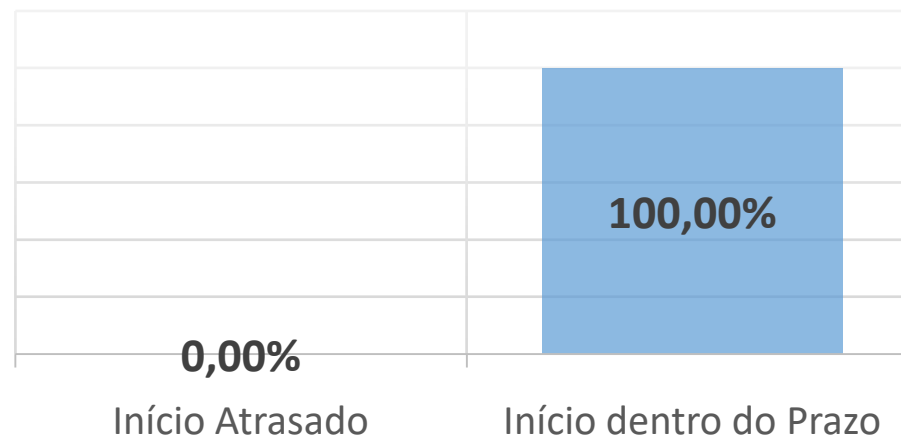


STATUS DAS AÇÕES

- Atrasado
- A iniciar
- Em Andamento
- Concluído



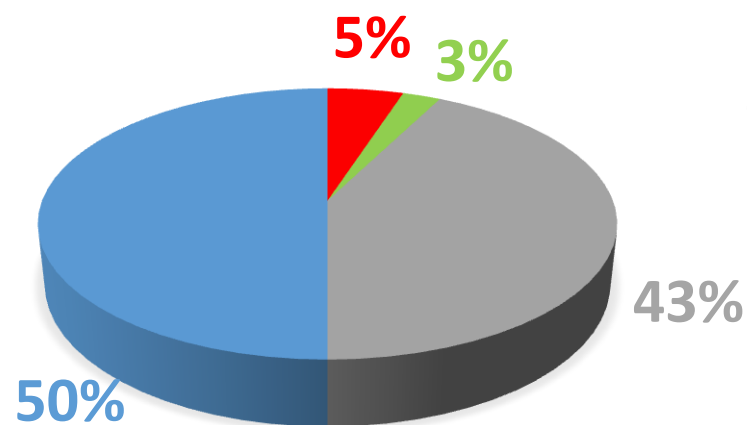
AÇÕES COM INÍCIO EM ATRASO



Fonte: Unidades hospitalares. Dados atualizados até 31/04/2019.



Acompanhamento do Plano de 100 dias – Desdobramento Hospitalais HOSPITAL DE MESSEJANA DR. CARLOS ALBERTO STUDART GOMES



STATUS DAS AÇÕES

- Atrasado
- A iniciar
- Em Andamento
- Concluído

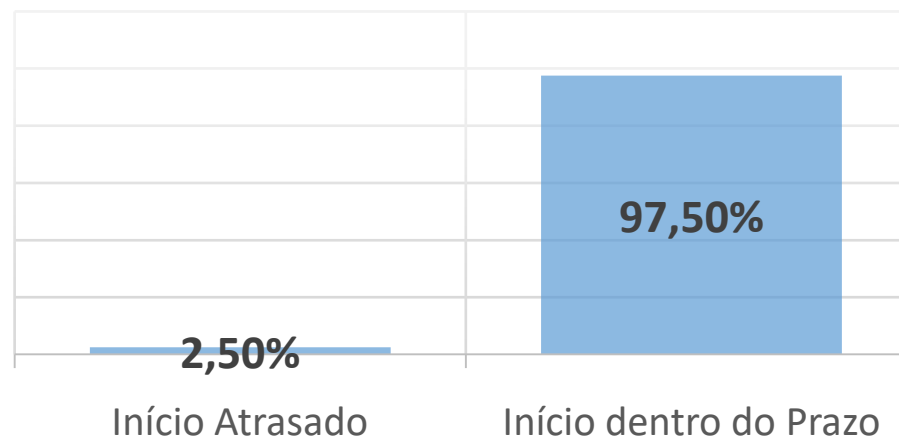
% Conclusão Real

60,18%

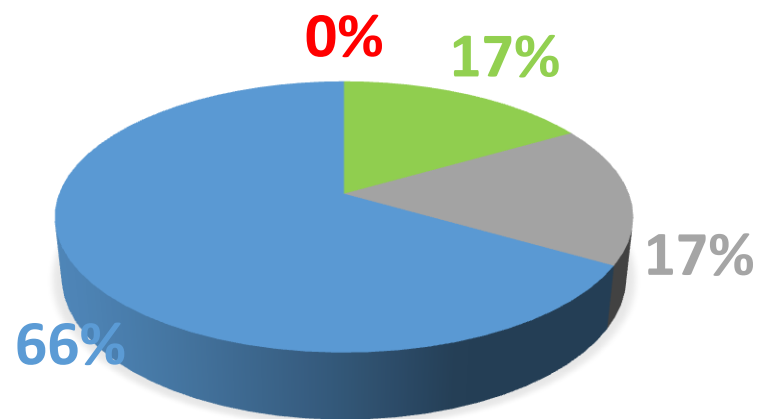
% Conclusão Previsto

30,00%

AÇÕES COM INÍCIO EM ATRASO



Acompanhamento do Plano de 100 dias – Desdobramento Hospitalais HOSPITAL E MATERNIDADE JOSÉ MARTINIANO DE ALENCAR



STATUS DAS AÇÕES

- Atrasado
- A iniciar
- Em Andamento
- Concluído

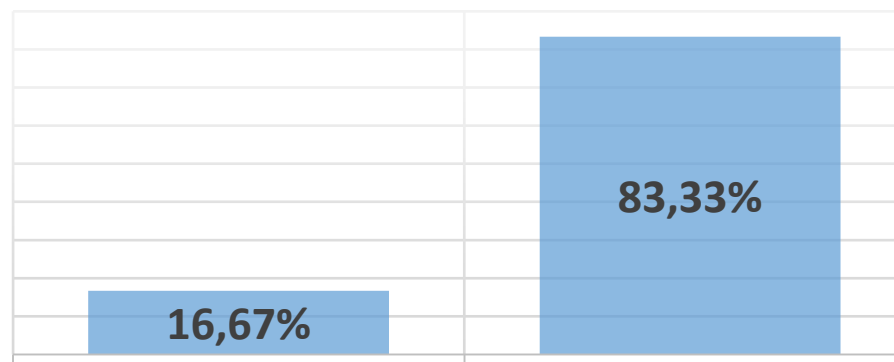
% Conclusão Real

79,17%

% Conclusão Previsto

0,00%

AÇÕES COM INÍCIO EM ATRASO

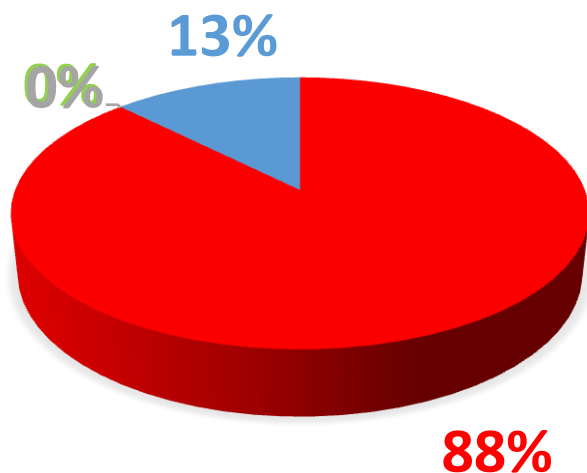


Início Atrasado

Início dentro do Prazo



Acompanhamento do Plano de 100 dias – Desdobramento Hospitalais HOSPITAL REGIONAL DO CARIRI



STATUS DAS AÇÕES

- Atrasado
- A iniciar
- Em Andamento
- Concluído

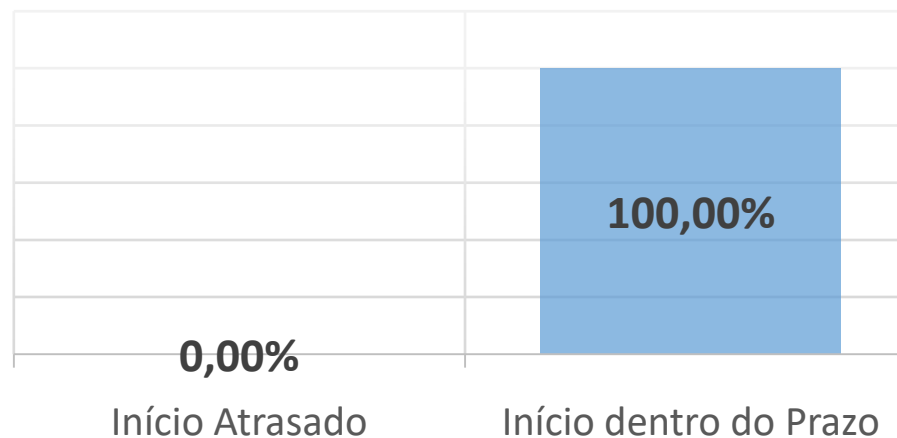
% Conclusão Real

18,75%

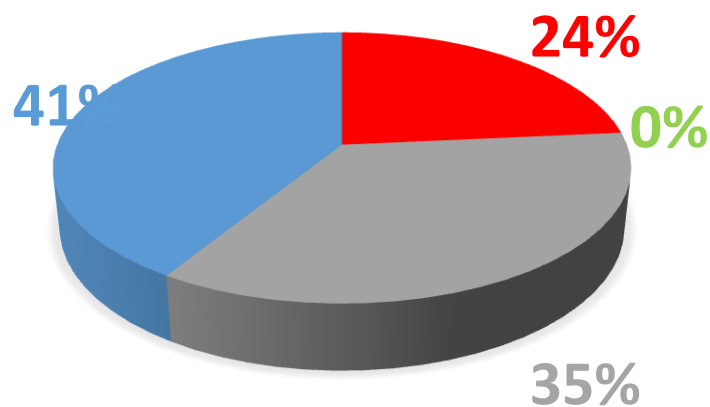
% Conclusão Previsto

0,00%

AÇÕES COM INÍCIO EM ATRASO



Acompanhamento do Plano de 100 dias – Desdobramento Hospitalais HOSPITAL REGIONAL NORTE



STATUS DAS AÇÕES

- Atrasado
- A iniciar
- Em Andamento
- Concluído

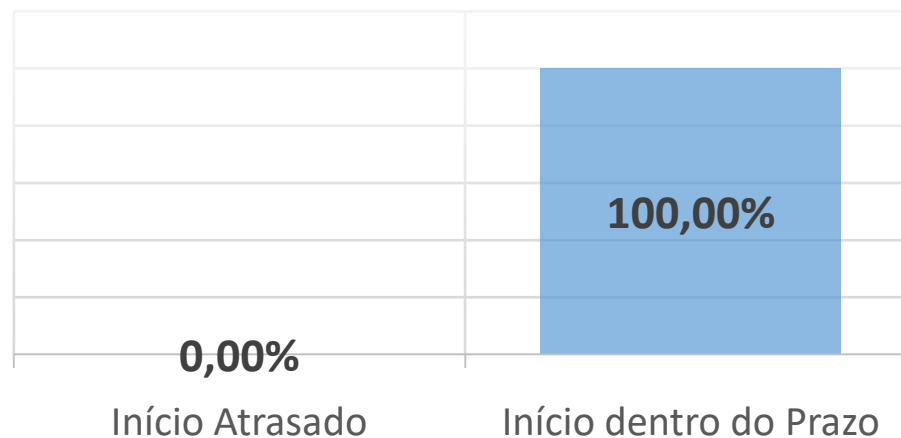
% Conclusão Real

56,47%

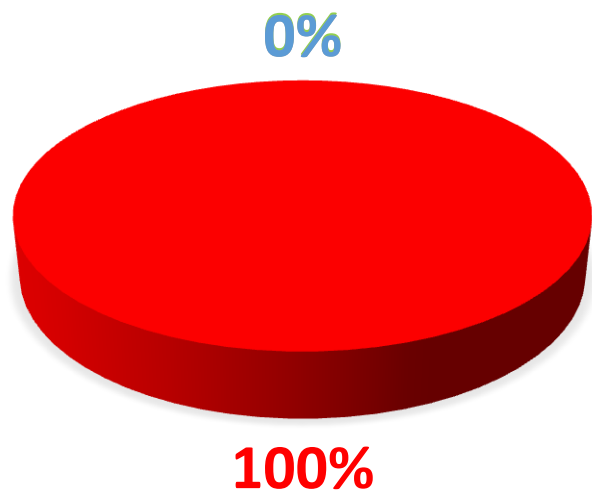
% Conclusão Previsto

0,00%

AÇÕES COM INÍCIO EM ATRASO



Acompanhamento do Plano de 100 dias – Desdobramento Hospitalais HOSPITAL REGIONAL DO SERTÃO CENTRAL



STATUS DAS AÇÕES

- Atrasado
- A iniciar
- Em Andamento
- Concluído

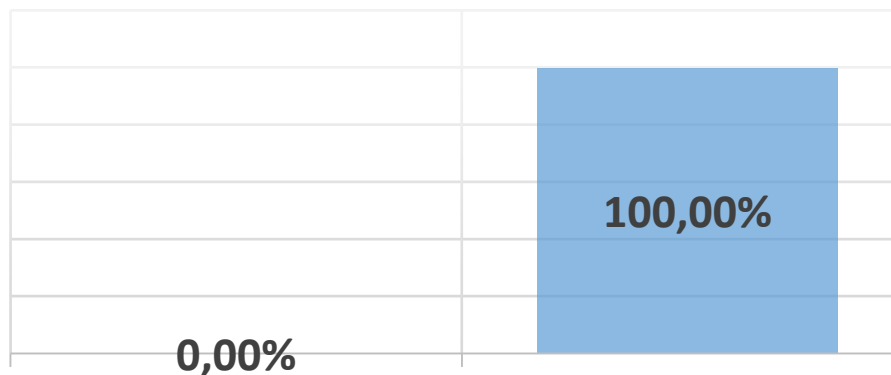
% Conclusão Real

80,33%

% Conclusão Previsto

0,00%

AÇÕES COM INÍCIO EM ATRASO

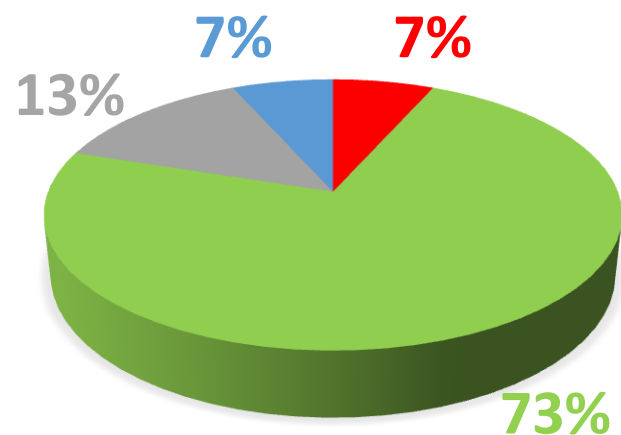


Início Atrasado

Início dentro do Prazo



Acompanhamento do Plano de 100 dias – Desdobramento Hospitalais HOSPITAL SÃO JOSÉ DE DOENÇAS INFECCIOSAS



STATUS DAS AÇÕES

- Atrasado
- A iniciar
- Em Andamento
- Concluído

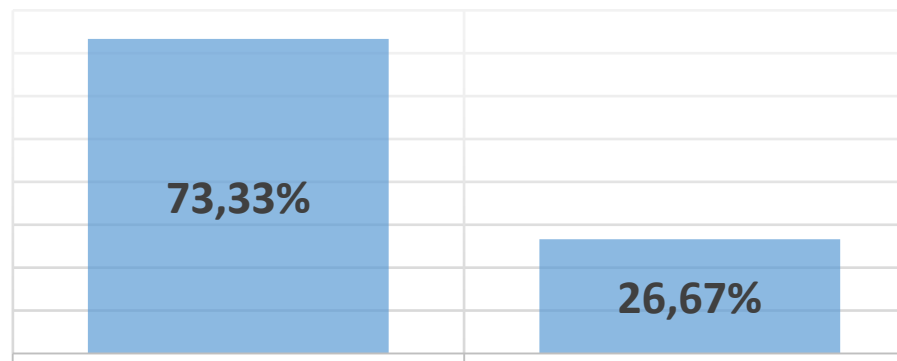
% Conclusão Real

12,10%

% Conclusão Previsto

15,38%

AÇÕES COM INÍCIO EM ATRASO



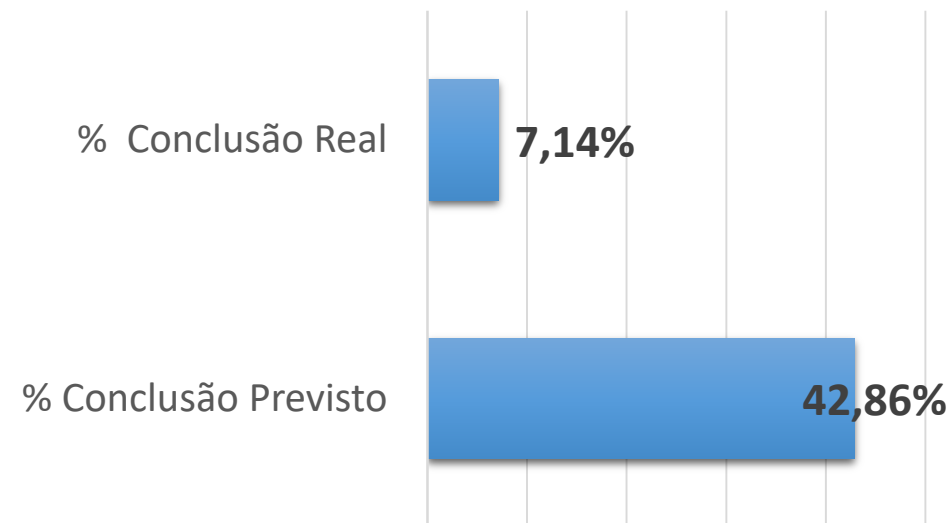
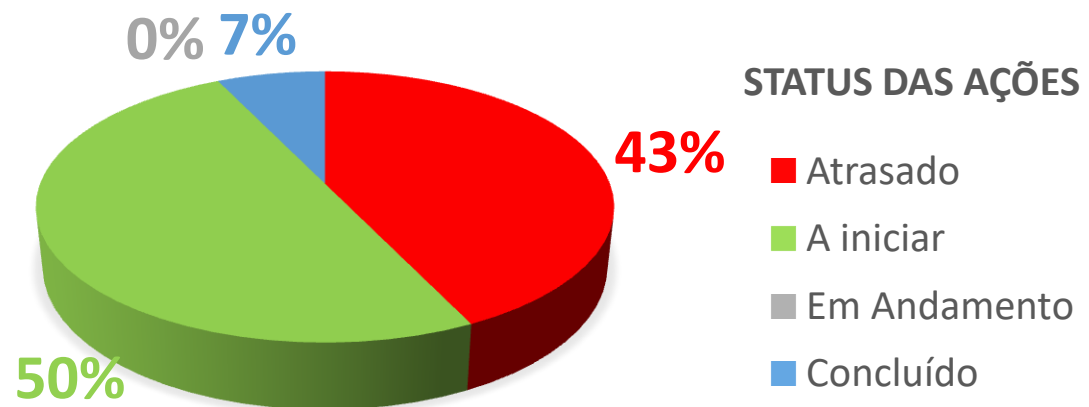
Início Atrasado

Início dentro do Prazo

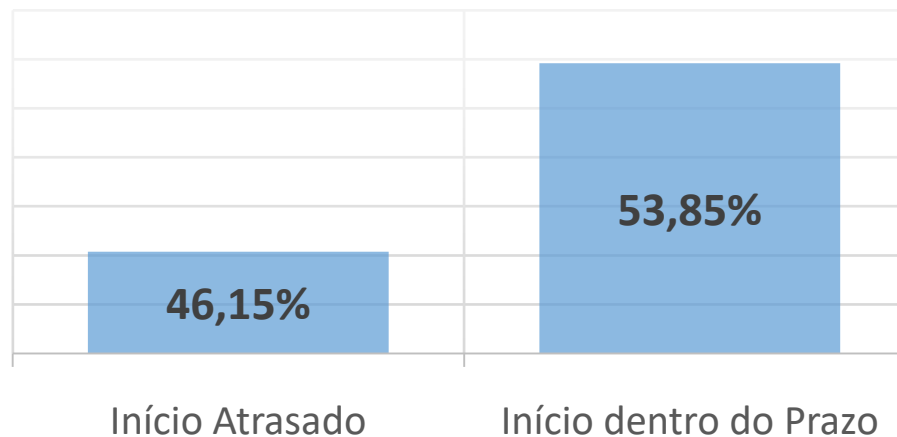
Fonte: Unidades hospitalares. Dados atualizados até 31/04/2019.



Acompanhamento do Plano de 100 dias – Desdobramento Hospitalais HOSPITAL DE SAÚDE MENTAL PROFESSOR FROTA PINTO



AÇÕES COM INÍCIO EM ATRASO



Fonte: Unidades hospitalares. Dados atualizados até 31/04/2019.

