

**Guia Prático para Acesso aos  
Links da ANVISA:  
Roteiro Objetivo de Inspeção  
(ROI) e Painel Business  
Intelligence (Painel BI)**



**GOVERNADOR DO ESTADO DO CEARÁ**

Elmano de Freitas da Costa

**VICE-GOVERNADORA DO ESTADO DO CEARÁ**

Jade Afonso Romero

**SECRETÁRIA DA SAÚDE DO ESTADO DO CEARÁ**

Tânia Mara Silva Coelho

**SECRETÁRIO EXECUTIVO DE VIGILÂNCIA EM SAÚDE**

Antonio Silva Lima Neto

**COORDENADORA DA VIGILÂNCIA SANITÁRIA**

Maria Dolores Duarte Fernandes

**EQUIPE TÉCNICA**

Evelinny de Oliveira Feijão

Maria de Fatima Costa Lima

Maria Virma de Freitas Machado

**ELABORAÇÃO**

Evelinny de Oliveira Feijão

Maria de Fatima Costa Lima

**APOIO**

Josianne Alves de Freitas Maia

Fortaleza/CE - 2026

# SUMÁRIO

APRESENTAÇÃO	4
ROTEIRO OBJETIVO DE INSPEÇÃO (ROI)	5
TRANSCRIÇÃO DOS ROI'S	6
ACESSO À BASE DE DADOS PROVENIENTES DOS ROI'S	7
PAINEL BI	8
RELATÓRIOS - PAINEL BI	9
CONSIDERAÇÕES FINAIS	10
REFERÊNCIAS BIBLIOGRÁFICAS	11



# Apresentação

O Guia Prático para Acesso aos Links da ANVISA: ROI e Painel BI, foi elaborado com o objetivo de auxiliar os profissionais de Vigilância Sanitária na coleta de dados provenientes da utilização do Roteiro Objetivo de Inspeção (ROI).

Além de orientar tecnicamente a condução da inspeção, o ROI fornece informações fundamentais que permitem identificar o Risco Potencial (RP) e classificar os serviços inspecionados, subsidiando, assim, a tomada de decisões mais assertivas. Para identificar o nível de aceitação do estabelecimento, a consulta poderá ser realizada por meio do Business Intelligence (Painel BI) que irá fornecer o relatório com todas as informações.

Com a finalidade de facilitar o envio e o monitoramento dessas informações, apresentamos este Guia Prático como ferramenta de apoio à atuação dos técnicos.

# ROTEIRO OBJETIVO DE INSPEÇÃO (ROI)

O Roteiro Objetivo de Inspeção (ROI) é uma ferramenta elaborada para subsidiar a avaliação dos serviços de saúde nas ações de vigilância sanitária. Sua estrutura, desenvolvida com base no Modelo de Avaliação de Risco Potencial (MARP®), concebido pelo professor Marcus Navarro, do Instituto Federal da Bahia, permite identificar o Risco Potencial (Rp) presente nos estabelecimentos de saúde, bem como obter automaticamente sua classificação: aceitável, tolerável ou inaceitável.


 <b>ANVISA</b> Agência Nacional de Vigilância Sanitária				Roteiro Objetivo de Inspeção: UTI Adulto							Documento: 1 Versão: 1.3 Data: Nov/2021
				Unidade de Saúde:			Data:				
				Identificação:							
				Contato:			Avaliador:				
Nº	Indicador	Crítica	Aval	0	1	2	3	4	5	Marco Regulatório	
1	Responsável Técnico (RT)	NC		Ausência de RT.	Possui RT médico, mas sem título de especialista.	Possui RT médico, mas não está formalmente designado pela Direção da Instituição e/ou não dispõe de substituto.	UTI possui responsável técnico médico com título de especialista conforme estabelecido pelo respectivo conselho de classe e substituto, todos formalmente designados.	RT e substitutos com títulos de especialista em Terapia Intensiva ou outra relacionada ao atendimento ao paciente grave de acordo com o perfil da Unidade.	RT atua exclusivamente em um único estabelecimento.	Art. 13 da RDC 07/2010; Art. 1º da RDC 137/2017	
2	Coordenadores	NC		Ausência de Coordenadores de Enfermagem e Fisioterapia no setor.	Possui coordenador de enfermagem e/ou fisioterapia, mas sem título de especialista.	Possui coordenadores de enfermagem e de fisioterapia, com título de especialista, mas não estão formalmente designados pela Direção da Instituição e/ou não dispõem de substitutos.	Possui coordenadores de enfermagem e de fisioterapia com título de especialista, conforme estabelecidos pelos respectivos conselhos de classe e substitutos, todos formalmente designados.	Coordenadores e substitutos com título de especialista em Terapia Intensiva ou outro relacionado ao atendimento ao paciente grave, de acordo com o perfil da Unidade.	Coordenadores atuam exclusivamente em um único estabelecimento.	Art. 13 da RDC 07/2010; Art. 01 da RDC 137/2017	

Figura 01 – Roteiro Objetivo de Inspeção: UTI Adulto.

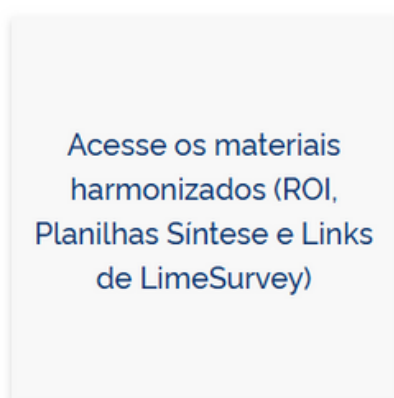
# TRANSCRIÇÃO DOS ROI'S



A ANVISA possui uma página dedicada ao Projeto de Harmonização de Roteiros Objetivos de Inspeção. Nessa página, além dos roteiros disponíveis em formato PDF, encontra-se também o link para a plataforma de transcrição dos roteiros (LimeSurvey). Essa iniciativa permite que o Sistema Nacional de Vigilância Sanitária (SNVS) tenha acesso às informações dos estabelecimentos de saúde, promovendo maior padronização e eficiência nas ações de inspeção.



Para acessar aos ROI's, basta clicar no ícone indicado abaixo:



O acesso a este conteúdo não requer cadastro de usuário nem senha. Ressalta-se, contudo, que os links disponibilizados são de uso exclusivo dos profissionais de Vigilância Sanitária integrantes do SNVS.

Para iniciar a alimentação, é necessário selecionar o tipo de serviço, inserir as informações pertinentes ao estabelecimento e transcrever as notas de cada indicador, conforme as respostas fornecidas no ROI.

# Acesso à base de dados proveniente dos ROI's

As informações inseridas no LimeSurvey são consolidadas e podem ser consultadas no Painel BI, plataforma que reúne os dados dos ROI's e permite o acesso posterior por parte dos técnicos de Vigilância Sanitária.

Ressalta-se que, para obter acesso, é necessário solicitar o cadastramento junto à ANVISA. A solicitação deve ser feita para o (a) responsável pelo setor de Vigilância Sanitária Estadual, e da mesma forma para a Vigilância Sanitária Municipal, caso venham ter estabelecimentos que possuem ROI's para preenchimento. No caso da Vigilância Sanitária do Ceará, o cadastramento será realizado pelo (a) orientado r(a) da Célula de Fiscalização e Inspeção em Serviços de Saúde (CEFIS), vinculada à Coordenadoria de Vigilância Sanitária (COVIS), por meio do e-mail: [inspecaoharmonizacao@anvisa.gov.br](mailto:inspecaoharmonizacao@anvisa.gov.br).

Para o cadastramento, deverão ser informados os seguintes dados:

- Nome completo;
- CPF;
- Data de nascimento;
- E-mail pessoal;
- Órgão de atuação.

Para acessar o Painel BI, é necessário clicar no link:

<https://app.powerbi.com/Redirect?action=OpenApp&appId=6ca2705e-d196-46f9-8538-fceb733c2943&ctid=b67af23f-c3f3-4d35-80c7-b7085f5edd81>

e informar o e-mail cadastrado. Será encaminhado um código de verificação. Esse código deve ser inserido na página do link, para que possa liberar o acesso ao Painel BI.

**ANVISA**  
AGÊNCIA NACIONAL DE VIGILÂNCIA SANITÁRIA

Bem vindo(a) [mail@evelinnyoliveira@saude.ce.gov.br](mailto:mail@evelinnyoliveira@saude.ce.gov.br)

**PAINÉIS FORMULÁRIOS ROI - GGTES**

Fonte: PESQUISA-ANVISA.GOV.BR | Última atualização em: 07/08/2025 07:40:13

Prezado colega,

Este painel foi criado para o monitoramento dos dados provenientes das inspeções sanitárias em serviços de saúde e de interesse para a saúde.

As informações são atualizadas diariamente, tendo como base os formulários dos ROI, preenchidos no LimeSurvey.

**Aviço!**

A responsabilidade pelo zelo e pela qualidade dos dados monitorados é compartilhada entre a Anvisa, Estados, DF e Municípios. Assim, sempre que alguma informação presente no painel lhe parecer estranha (em duplicidade, com erro, com fonte desconhecida etc.), pedimos que entre em contato imediatamente, por meio do endereço [inspecaoharmonizacao@anvisa.gov.br](mailto:inspecaoharmonizacao@anvisa.gov.br).

As informações existentes no painel são consideradas sensíveis, não sendo permitida a sua publicação ou divulgação ou mesmo a utilização para fins outros que não o de gestão em vigilância sanitária.

Atenciosamente,  
Equipe GGTES/Anvisa

Acesse o painel de acompanhamento dos formulários.

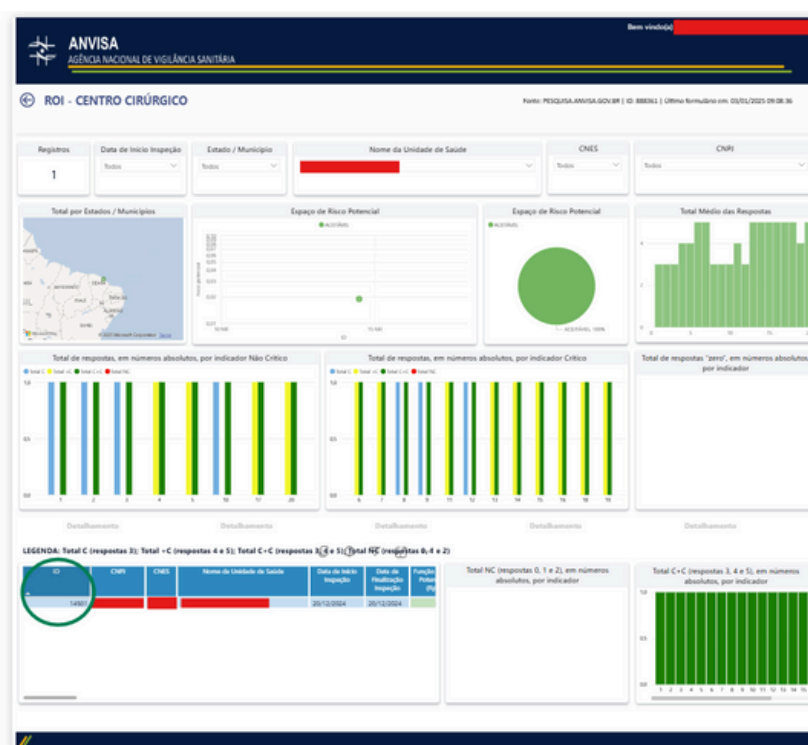
Relatórios

ROI: CENTRO CIRÚRGICO	ROI: MAMOGRAFIA	ROI: INSTITUIÇÃO DE LONGA PERMANÊNCIA PARA IDOSOS	ROI: EAC TIPO III (LABORATÓRIO CLÍNICO)
ROI: CME TIPO II	ROI: CONTROLE DE QUALIDADE EM MAMOGRAFIA	ROI: SERVIÇO DE VACINAÇÃO	ROI: COMUNIDADE TERAPÊUTICA ACOLhedora
ROI: DIÁLISE	ROI: RADIOLOGIA INTERVENCIÓNISTA	ROI: RADIOGRAFIA MÉDICA	ROI: EAC TIPO I SEM CONTRATO DE SUPERVISÃO
ROI: UTI ADULTO	ROI: CONTROLE DE QUALIDADE EM RADIOLOGIA INTERVENCIÓNISTA	ROI: CONTROLE DE QUALIDADE EM RADIOGRAFIA MÉDICA	ROI: EAC TIPO I COM CONTRATO DE SUPERVISÃO
ROI: ENDOSCOPIA	ROI: URGÊNCIA E EMERGÊNCIA	ROI: MEDICINA NUCLEAR	

# PAINEL BI

Destaca-se que, após o envio dos dados, as informações levam em média 24 horas para serem disponibilizadas na plataforma.

O Painel BI, além de funcionar como repositório das informações transcritas dos ROI's, também gera relatórios individuais para cada roteiro enviado. Esses relatórios podem ser consultados na seção "Relatórios" do Painel, conforme ilustrado na imagem a seguir:



Para acessar o relatório desejado, é necessário confirmar se o roteiro enviado já está disponível no Painel e, em seguida, identificar o respectivo ID de envio, que pode ser localizado conforme demonstrado anteriormente (destacado em círculo verde na parte inferior da imagem).

Ressalta-se que, sempre que for necessário excluir ou editar algum dado já registrado no Painel BI, a solicitação de exclusão ou alteração deverá ser encaminhada pelo e-mail: [inspecaoharmonizacao@anvisa.gov.br](mailto:inspecaoharmonizacao@anvisa.gov.br).



# RELATÓRIOS - PAINEL BI

Para que as informações selecionadas sejam precisas, é necessário estar atento a todos os dados do estabelecimento selecionado – enfatiza-se a importância em conferir o nome do estabelecimento, o município e o ano de referência.

Para localizar o relatório do estabelecimento selecionado, deve-se clicar na figura conforme o modelo a seguir:

Relatórios



Após identificar o ID do estabelecimento, deve-se entrar novamente no link do Painel BI, selecionar a opção Relatório, em seguida o tipo de tema (ROI) e inserir o número do ID no campo indicado conforme imagem abaixo.

A dark blue rounded rectangle containing the text 'Digite o ID' in white. Below the text is a white rectangular input field with the label 'ID' on the left and a small downward arrow on the right.

Após a geração do relatório, será possível imprimi-lo e direcioná-lo ao setor regulado. Para isso, deverá ser selecionado a opção de acordo com a figura indicada abaixo e o documento estará disponível.



# CONSIDERAÇÕES FINAIS

---

Cada informação registrada no ROI, permitirá rastrear o histórico dos indicadores para realizarem ações corretivas e preventivas, o que é essencial para auditorias, creditações e fiscalizações sanitárias.

O Painel BI da ANVISA transforma grandes volumes de dados em informações visualmente compreensíveis, como gráficos e indicadores.

Isso permite que gestores identifiquem tendências, riscos e necessidades prioritárias, facilitando decisões baseadas em evidências e dados atualizados, para assim seus estabelecimentos estejam em uma situação favorável para funcionamento.

# REFERÊNCIAS BIBLIOGRÁFICAS

---

BRASIL. Agência Nacional de Vigilância Sanitária. Projeto Melhoria do Processo de Inspeção Sanitária em Serviços de Saúde e de Interesse para a Saúde. Disponível em <https://www.gov.br/anvisa/pt-br/assuntos/servicosdesaude/projeto-de-melhoria-do-processo-de-inspecao-sanitaria-em-servicos-de-saude-e-de-interesse-para-a-saude>.

BRASIL. Agência Nacional de Vigilância Sanitária. Harmonização de Roteiros Objetivos de Inspeção (ROI). Disponível em <https://www.gov.br/anvisa/pt-br/assuntos/servicosdesaude/projeto-de-melhoria-do-processo-de-inspecao-sanitaria-em-servicos-de-saude-e-de-interesse-para-a-saude/harmonizacao-de-roteiros-objetivos-de-inspecao-roi/ROI-GGTES>.

NAVARRO, Marcus Vinícius Teixeira; COSTA, Eliana Auxiliadora Magalhães; FREITAS, Luciana; FREITAS, Vanessa Lorena Sousa de Medeiros; KINDERMANN, Carina; DUARTE, Luiz Gustavo da Cruz. Avaliação do risco potencial: da teoria à prática em Vigilância Sanitária – Vigilância Sanitária em Debate, vol. 9, núm. 3, pp. 32–39, 2021



**CEARÁ**  
**GOVERNO DO ESTADO**  
SECRETARIA DA SAÚDE

Avenida Almirante Barroso, 600, Praia de Iracema – Fortaleza, CE  
CEP: 60060-440  
(85) 2018-7470